

	ROMÂNIA		
	JUDEȚUL CLUJ PRIMĂRIA COMUNEI CĂTINA		
407170-CĂTINA nr.154, tel - fax: + 40- 0264/287.602, e-mail: primaria.catina@email.ro;primariacatina@yahoo.com.			

**DISPOZIȚIA NR. 131**  
din 07 septembrie 2023  
*privind rectificarea și aprobarea actualizării bugetului  
de venituri și cheltuieli pe anul 2023*

Având în vedere :

- Adresa nr. 3439/31.08.2023 emisă de către Direcția Generală a Finanțelor Publice a Județului Cluj, privind comunicarea modificării repartizării pe trimester a sumelor defalcate din taxa pe valoarea adăugată pentru finanțarea cheltuielilor descentralizate la nivelul comunelor, orașelor, municipiilor din județul Cluj, indicator **110202**, prin majorarea trimestrului III cu suma de 10 mii lei ;

- prevederilor art.19 alin.(2) din Legea nr. 273/2006 privind finanțele publice;
- **Legea nr. 368/2022 a bugetului de stat pe anul 2023 ;**

Prevederile art. 155 alin. (1) lit.(c) alin.(4) lit.(b) din O.U.G. **57/2019** privind Codul administrativ ;

În temeiul prevederilor art. 196 alin. (1) lit.(b) din O.U.G. **57/2019** privind Codul administrativ ;

Primarul comunei Catina, județul Cluj ;

**DISPUNE :**

**Art. 1** Se aprobă rectificarea și actualizarea bugetului de venituri și cheltuieli prin majorarea veniturilor trimestrului al III-lea la indicator 11.02.02, sume defalcate din taxa pe valoarea adăugată, cu suma de 10.000 lei și diminuarea trimestrului IV la indicator 11,02,02 cu suma de 10.000 lei

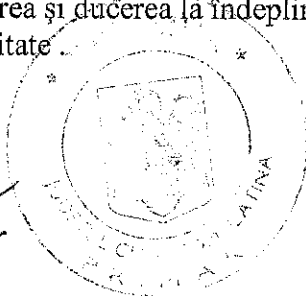
**Art.2.** La partea de cheltuieli se aproba rectificarea la următoarele capitole la nivelul trimestrului al III-lea după cum urmează:

- Capitolul 24A65.03.02.57.02.01 - se majorează trimestrul III cu suma de 10.000 lei și se diminuează cu 10.000 lei trimestrul IV
- Capitolul 24A51.01.03 - se diminuează articolul 10.01.01 cu suma de 1.000 lei
- Se majorează articolul 10.01.12 cu suma de 1.000 lei
- Capitolul 24A67.03.02 - se diminuează articolul 10.01.17 cu suma de 50 lei
- se majorează articolul 10.03,07 cu suma de 50 lei

**Art.3.-** Prezenta dispoziție se va comunica la D.G.F.P Cluj și Prefecturii Județului Cluj, pentru efectuarea controlului de legalitate.

**Art.4.** Cu urmărirea și ducerea la îndeplinire a prezentei dispoziții se încredințează compartimentul contabilitate

PRIMAR,  
Florin BORBELY



AVIZAT,  
cf.art.243alin.(1) lit. (a)  
din OUG.nr.57/2019

Județul: Cluj  
 Unitatea administrativ-teritorială: Comuna Catina  
 Instituția publică: COMUNA CATINA  
 Formular **11/01**

Bugetul local centralizat la venituri pe capitele și subcapitole și la cheltuieli pe capitele, subcapitole și paragrafe, pe titluri de cheltuieli, articole și alineate pe anul 2023

M.F.P. - A.N.A.E.  
 DIRECTIA GENERALĂ REGIONALĂ  
 A FINANTELOR PUBLICE CLUJ-NAPOCA  
 P-ța Avram Iancu nr. 19, Cluj-Napoca  
 INREGISTRAT Nr. 3625  
 ziua ..... luna ..... anul 2023.

Cod Indicator	Denumirea indicatorilor	Prevederi anuale				Prevederi trimestriale			
		Buget initial	Influenta + / -	Buget rectificat	din care credite bugetare destinate stingerii platilor restante	Trim I	Trim II	Trim III	Trim IV
B	A	1=5+6+7+8	2	3	4	5	6	7	8
000102	SECTIUNEA DE FUNCTIONARE + SECTIUNE DE DEZVOLTARE	18,411,900	0	18,411,900	✓	1,295,400	7,408,100	4,896,300	4,812,100
499002	TOTAL VENITURI	3,316,400	0	3,316,400	✓	893,400	785,100	880,800	757,100
000202	VENITURI PROPRII	4,554,400	0	4,554,400		1,215,400	1,107,100	1,187,800	1,044,100
000302	VENITURI CURENTE	4,262,400	0	4,262,400		1,140,400	1,064,100	1,093,800	964,100
000402	A1. IMPOZIT PE VENIT, PROFIT SI CASTIGURI DIN CAPITAL	2,509,800	0	2,509,800		554,500	624,300	640,400	590,600
000602	A1.2. IMPOZIT PE VENIT, PROFIT, SI CASTIGURI DIN CAPITAL DE LA PERSOANE FIZICE	2,509,800	0	2,509,800		654,500	624,300	640,400	590,600
0302	Impozit pe venit	18,800	0	18,800		1,500	1,300	7,400	8,600
030218	Impozitul pe veniturile din transferul proprietatilor imobiliare din patrimoniul personal	18,800	0	18,800		1,500	1,300	7,400	8,600
0402	Cota si sume defalcate din impozitul pe venit	2,491,000	0	2,491,000		653,000	623,000	633,000	582,000
040201	Cote defalcate din impozitul pe venit	360,000	0	360,000	✓	120,000	90,000	100,000	50,000
040204	Sume alocate din cotele defalcate din impozitul pe venit pentru echilibrarea bugetelor locale	1,612,000	0	1,612,000	✓	403,000	403,000	403,000	403,000
040205	Sume repartizate din Fondul la dispozitia Consiliului Judetean	519,000	0	519,000	✓	130,000	130,000	130,000	129,000
000902	A3. IMPOZITE SI TAXE PE PROPRIETATE	374,800	0	374,800		114,100	91,800	112,400	56,500
0702	Impozite si taxe pe proprietate	374,800	0	374,800		114,100	91,800	112,400	56,500
070201	Impozit si taxa pe cladiri	40,000	0	40,000		10,000	10,000	12,400	7,600
07020101	Impozit pe cladiri de la persoane fizice	36,000	0	36,000		9,000	9,000	11,400	6,600
07020102	Impozit si taxa pe cladiri de la persoane juridice	4,000	0	4,000		1,000	1,000	1,000	1,000
070202	Impozit si taxa pe teren	334,800	0	334,800		104,100	81,800	100,000	48,900
07020201	Impozit pe terenuri de la persoane fizice	100,000	0	100,000		30,000	25,000	25,000	20,000
07020202	Impozit si taxa pe teren de la persoane juridice	100	0	100		100	0	0	0

Cod Indicator	Denumire indicatori	Prevederi anuale					Prevederi trimestriale						
		Buget initial	Influenta + / -	Buget rectificat	din care credite bugetare destinate stingerii platilor restante	Trim I	Trim II	Trim III	Trim IV				
		1=5+6+7+8	2	3	4	5	6	7	8				
B	A												
07020203	Impozitul pe terenul din extravilan	234,700	0	234,700		74,000	56,800	75,000	28,900				
001002	A4. IMPOZITE SI TAXE PE BUNURI SI SERVICII	1,377,800	0	1,377,800		371,800	348,000	341,000	317,000				
1102	Sume defalcate din TVA	1,238,000	0	1,238,000		322,000	322,000	307,000	287,000				
110202	Sume defalcate din taxa pe valoarea adaugata pentru finantarea cheltuielilor descentralizate la nivelul comunelor, oraselor, municipiilor, sectoarelor si Municipiului Bucuresti	1,238,000	0	1,238,000		322,000	322,000	307,000	287,000				
1502	Taxe pe servicii specifice	20,000	0	20,000		15,000	2,000	2,000	1,000				
150250	Alte taxe pe servicii specifice	20,000	0	20,000		15,000	2,000	2,000	1,000				
1602	Taxe pe utilizarea bunurilor, autorizarea utilizarii bunurilor sau pe desfasurarea de activitati	119,800	0	119,800		34,800	24,000	32,000	29,000				
160202	Impozit pe mijloacele de transport	119,000	0	119,000		34,000	24,000	32,000	29,000				
16020201	Impozit pe mijloacele de transport detinute de persoane fizice	100,000	0	100,000		30,000	20,000	25,000	25,000				
16020202	Impozit pe mijloacele de transport detinute de persoane juridice	19,000	0	19,000		4,000	4,000	7,000	4,000				
160203	Taxe si tarife pentru eliberarea de licente si autorizatii de functionare	500	0	500		500	0	0	0				
160250	Alte taxe pe utilizarea bunurilor, autorizarea utilizarii bunurilor sau pe desfasurarea de activitati	300	0	300		300	0	0	0				
001202	C. VENITURI NEFISCALE	292,000	0	292,000		75,000	43,000	94,000	80,000				
001302	C1. VENITURI DIN PROPRIETATE	170,000	0	170,000		60,000	30,000	45,000	35,000				
3002	Venituri din proprietate	170,000	0	170,000		60,000	30,000	45,000	35,000				
300205	Venituri din concesiuni si inchirieri	120,000	0	120,000		40,000	20,000	30,000	30,000				
30020530	Alte venituri din concesiuni si inchirieri de catre institutiile publice	120,000	0	120,000		40,000	20,000	30,000	30,000				
300250	Alte venituri din proprietate	50,000	0	50,000		20,000	10,000	15,000	5,000				
001402	C2. VANZARI DE BUNURI SI SERVICII	122,000	0	122,000		15,000	13,000	49,000	45,000				
3402	Venituri din taxe administrative, eliberari permise	5,000	0	5,000		2,000	1,000	1,000	1,000				
340202	Taxe extrajudiciare de timbru	5,000	0	5,000		2,000	1,000	1,000	1,000				
3502	Amenzi, penalitati si confiscari	35,000	0	35,000		8,000	7,000	13,000	7,000				
350201	Venituri din amenzi si alte sanctiuni aplicate potrivit dispozitiilor legale	35,000	0	35,000		8,000	7,000	13,000	7,000				
35020102	Venituri din amenzi si alte sanctiuni aplicate de catre alte institutii de specialitate	35,000	0	35,000		8,000	7,000	13,000	7,000				
3602	Diverse venituri	82,000	0	82,000		5,000	5,000	35,000	37,000				
360250	Alte venituri	82,000	0	82,000		5,000	5,000	35,000	37,000				

Cod Indicator	Denumire indicatori	Prevederi anuale					Prevederi trimestriale			
		Buget initial	Influenta + / -	Buget rectificat	din care credite bugetare destinate stingerii platilor restante	Trim I	Trim II	Trim III	Trim IV	
B	A	1=5+6+7+8	2	3	4	5	6	7	8	
370203	Vasaminte din sectiunea de functionare pentru finantarea sectiunii de dezvoltare a bugetului local (cu semnul minus)	-462,000	0	-462,000		-58,600	-90,000	-253,400	-60,000	
370204	Vasaminte din sectiunea de functionare	462,000	0	462,000		58,600	90,000	253,400	60,000	
001702	IV. SUBVENTII	13,552,500	0	13,552,500		80,000	5,996,000	3,708,500	3,768,000	
001802	SUBVENTII DE LA ALTE NIVELE ALE ADMINISTRATIEI PUBLICE	13,552,500	0	13,552,500		80,000	5,996,000	3,708,500	3,768,000	
4202	Subventii de la bugetul de stat	12,014,000	0	12,014,000		30,000	5,216,000	3,000,000	3,768,000	
001902	A. De capital	2,216,000	0	2,216,000		0	2,216,000	0	0	
002002	B. Curente	9,798,000	0	9,798,000		30,000	3,000,000	3,000,000	3,768,000	
420234	Subventii pentru acordarea ajutorului pentru incalzirea locuintei si a suplimentului pentru energie alocate pentru consumul de combustibili solizi si/sau petrolieri.	30,000	0	30,000		30,000	0	0	0	
420287	Subventii de la bugetul de stat catre bugetele locale pentru Programul national de investitii Anghel Saligny.	9,768,000	0	9,768,000		0	3,000,000	3,000,000	3,768,000	
420288	Alocari de sume din PNRR aferente asistentei financiare nerambursabile	2,216,000	0	2,216,000		0	2,216,000	0	0	
42028801	Fonduri europene nerambursabile	2,216,000	0	2,216,000		0	2,216,000	0	0	
4302	Subventii de la alte administratii	1,538,500	0	1,538,500		50,000	780,000	708,500	0	
430208	Subventii primite de la bugetele consiliilor locale si judetene pentru ajutoare in situatii de extrema dificultate	127,000	0	127,000		0	0	127,000	0	
430231	Sume alocate din bugetul AFIR pentru sustinerea proiectelor din PNDR 2014-2020	60,000	0	60,000		0	60,000	0	0	
430234	Sume alocate din bugetul ANCPJ pentru finantarea lucrarilor de inregistrare sistematica din cadrul Programului national de cadastru si carte funciara	400,000	0	400,000		50,000	270,000	80,000	0	
430244	Sume alocate din sumele obtinute in urma scoaterii la licitatie a certificatelor de emisii de gaze cu efect de sera pentru finantarea proiectelor de investitii.	951,500	0	951,500		0	450,000	501,500	0	
4802	Sume primite de la UE/alti donatori in contul platilor efectuate si prefinantari aferente cadrului financiar 2014-2020	305,000	0	305,000		0	305,000	0	0	
480204	Programe din Fondul European Agricol de Dezvoltare Rurala (FEADR)	305,000	0	305,000		0	305,000	0	0	
48020401	Sume primite in contul platilor efectuate in anul curent	305,000	0	305,000		0	305,000	0	0	
4902	TOTAL CHELTUIELI	18,636,900	0	18,636,900		0	7,408,100	5,121,300	4,812,100	
01	CHELTUIELI CURENTE	7,230,400	0	7,230,400		0	3,868,100	1,141,400	984,100	
10	TITLUL I CHELTUIELI DE PERSONAL	1,640,200	0	1,640,200		0	426,900	424,100	394,600	

Cod Indicator	Denumire indicatori	Prevederi anuale					Prevederi trimestriale			
		Buget initial	Influenta + / -	Buget rectificat	din care credite bugetare destinate stingerii platilor restante	Trim I	Trim II	Trim III	Trim IV	
B	A	1=5+6+7+8	2	3	4	5	6	7	8	
1001	Cheeltuile salariale in bani	1,583,800	-50	1,583,750	0	384,200	397,300	414,850	387,400	
100101	Salarii de baza	1,401,000	-1,000	1,400,000	0	337,600	348,500	365,800	348,100	
100112	Indemnizatii platite unor persoane din afara unitatii	99,600	1,000	100,600	0	25,000	25,000	26,600	24,000	
100117	Indemnizatii de hrana	83,200	-50	83,150	0	21,600	23,800	22,450	15,300	
1002	Cheiltuile salariale in natura	20,300	0	20,300	0	0	20,300	0	0	
100206	Vouchere de vacanta	20,300	0	20,300	0	0	20,300	0	0	
1003	Contributii	36,100	50	36,150	0	10,400	9,300	9,250	7,200	
100307	Contributia asiguratorie pentru munca	36,100	50	36,150	0	10,400	9,300	9,250	7,200	
20	TITLUL II BUNURI SI SERVICII	2,004,200	0	2,004,200	0	574,200	597,200	467,300	365,500	
2001	Bunuri si servicii	1,573,800	0	1,573,800	0	441,900	437,800	389,100	305,000	
200101	Furnituri de birou	9,600	0	9,600	0	2,500	2,000	3,000	2,100	
200102	Materiale pentru curatenie	8,000	0	8,000	0	1,500	2,000	3,000	1,500	
200103	Încalzit, iluminat si forta motrica	274,200	0	274,200	0	83,800	70,000	66,900	53,500	
200104	Apa, canal si salubritate	62,000	0	62,000	0	43,700	12,900	2,300	3,100	
200105	Carburanti si lubrifianti	68,000	0	68,000	0	21,000	17,000	18,000	12,000	
200106	Piese de schimb	13,000	0	13,000	0	2,000	3,000	6,000	2,000	
200107	Transport	29,000	0	29,000	0	8,000	8,000	4,000	9,000	
200108	Posta, telecomunicatii, radio, tv, internet	38,100	0	38,100	0	12,400	10,300	8,800	6,600	
200130	Alte bunuri si servicii pentru intretinere si functionare	1,071,900	0	1,071,900	0	267,000	312,600	277,100	215,200	
2002	Reparatii curente	388,000	0	388,000	0	121,000	149,000	65,000	53,000	
2005	Bunuri de natura obiectelor de inventar	23,000	0	23,000	0	7,000	5,000	6,000	5,000	
200530	Alte obiecte de inventar	23,000	0	23,000	0	7,000	5,000	6,000	5,000	
2006	Daplasari, detasari, transferari	6,000	0	6,000	0	2,300	1,700	500	1,500	
200601	Deplasari interne, detasari, transferari	6,000	0	6,000	0	2,300	1,700	500	1,500	
2013	Pregatire profesionala	12,000	0	12,000	0	2,000	3,000	6,000	1,000	
2014	Protectia muncii	1,400	0	1,400	0	0	700	700	0	
57	TITLUL IX ASISTENTA SOCIALA	801,000	0	801,000	0	216,000	201,000	195,000	189,000	
5702	Ajutoare sociale	801,000	0	801,000	0	216,000	201,000	195,000	189,000	
570201	Ajutoare sociale in numerar	785,000	0	785,000	0	212,000	197,000	191,000	185,000	

Cod Indicator	Denumire indicatori	Prevederi anuale					Prevederi trimestriale			
		Buget initial	Influenta + / -	Buget rectificat	din care credite bugetare destinate stingerii platilor restante	Trim I	Trim II	Trim III	Trim IV	
B	A	1=5+6+7+8	2	3	4	5	6	7	8	
570203	Tichete de cresa si tichete sociale pentru gradinita	16,000	0	16,000	0	4,000	4,000	4,000	4,000	
58	TITLUL X PROIECTE CU FINANTARE DIN FONDURI EXTERNE NERAMBURSABILE AFERENTE CADRULUI FINANCIAR 2014- 2020	365,000	0	365,000	0	0	365,000	0	0	
5801	Programe din Fondul European de Dezvoltare (FEDR)	0	0	0	0	0	365,000	-365,000	0	
580101	Finantare nationala	0	0	0	0	0	305,000	-305,000	0	
580103	Cheftuieii neeligibile	0	0	0	0	0	60,000	-60,000	0	
5804	Programe din Fondul European Agricol de Dezvoltare Rurala (FEADR)	365,000	0	365,000	0	0	0	365,000	0	
580401	Finantare nationala	305,000	0	305,000	0	0	0	305,000	0	
580403	Cheftuieii neeligibile	60,000	0	60,000	0	0	0	60,000	0	
59	TITLUL XI ALTE CHELTUIELI	204,000	0	204,000	0	52,000	62,000	55,000	35,000	
5901	Burse	104,000	0	104,000	0	27,000	27,000	35,000	15,000	
5912	Sustinerea cultelor	80,000	0	80,000	0	20,000	20,000	20,000	20,000	
5920	Sume destinate finantarii programelor sportive realizate de structurile sportive de drept privat	20,000	0	20,000	0	5,000	15,000	0	0	
60	TITLUL XII PROIECTE CU FINANTARE DIN SUMELE REPREZENTAND ASISTENTA FINANCIARA NERAMBURSABILA AFERENTA PNRR	2,216,000	0	2,216,000	0	0	2,216,000	0	0	
6001	Fonduri europene nerambursabile	2,216,000	0	2,216,000	0	0	2,216,000	0	0	
70	CHELTUIELI DE CAPITAL	11,406,500	0	11,406,500	0	58,600	3,540,000	3,979,900	3,828,000	
71	TITLUL XV ACTIVE NEFINANCIARE	11,406,500	0	11,406,500	0	58,600	3,540,000	3,979,900	3,828,000	
7101	Active fixe	11,279,500	0	11,279,500	0	58,600	3,540,000	3,852,900	3,828,000	
710101	Constructii	10,719,500	0	10,719,500	0	0	3,000,000	3,951,500	3,768,000	
710103	Mobilier, aparatura biroutica si alte active corporale	105,000	0	105,000	0	25,000	40,000	40,000	0	
710130	Alte active fixe	455,000	0	455,000	0	33,600	500,000	-138,600	60,000	
7103	Reparatii capitale aferente activelor fixe	127,000	0	127,000	0	0	0	127,000	0	
5002	Partea I-a Servicii publice generale	2,518,900	0	2,518,900	0	468,000	862,300	739,600	449,000	
5102	Autoritati publice si actiuni externe	2,020,900	0	2,020,900	0	366,000	719,300	606,600	329,000	
01	CHELTUIELI CURENTE	1,754,100	0	1,754,100	0	341,000	719,300	364,800	329,000	
10	TITLUL I CHELTUIELI DE PERSONAL	1,005,600	0	1,005,600	0	238,500	262,000	260,100	245,000	
1001	Cheftuieii salariale in bani	970,100	0	970,100	0	232,500	242,500	254,100	241,000	
100101	Salarii de baza	840,000	-1,000	839,000	0	200,000	210,000	219,000	210,000	
100112	Indemnizatii platite unor persoane din afara unitatii	99,600	1,000	100,600	0	25,000	25,000	26,600	24,000	

Cod Indicator	Denumire indicatori	Prevederi anuale					Prevederi trimestriale						
		Buget initial	Influenta +/-	Buget rectificat	din care credite bugetare destinate stingerii platilor restante	Trim I	Trim II	Trim III	Trim IV				
		1=5+6+7+8	2	3	4	5	6	7	8				
B	A												
100117	Indemnizatii de hrana	30,500	0	30,500	0	7,500	7,500	8,500	7,000				
1002	Cheltuieli salariale in natura	14,500	0	14,500	0	0	14,500	0	0				
100206	Vouchere de vacanta	14,500	0	14,500	0	0	14,500	0	0				
1003	Contributii	21,000	0	21,000	0	6,000	5,000	6,000	4,000				
100307	Contributia asiguratorie pentru munca	21,000	0	21,000	0	6,000	5,000	6,000	4,000				
20	TITLUL II BUNURI SI SERVICII	383,500	0	383,500	0	102,500	92,300	104,700	84,000				
2001	Bunuri si servicii	359,000	0	359,000	0	94,500	87,800	98,200	78,500				
200101	Furnituri de birou	7,500	0	7,500	0	2,500	1,500	2,000	1,500				
200102	Materiale pentru curatenie	4,000	0	4,000	0	1,500	1,000	1,000	500				
200103	Încalzit, iluminat si forta motrica	22,000	0	22,000	0	6,000	5,000	5,000	6,000				
200104	Apa, canal si salubritate	1,500	0	1,500	0	500	300	200	500				
200105	Carburanti si lubrifianti	17,000	0	17,000	0	6,000	4,000	5,000	2,000				
200108	Posta, telecomunicatii, radio, tv, internet	22,000	0	22,000	0	8,000	6,000	5,000	3,000				
200130	Alte bunuri si servicii pentru intretinere si functionare	285,000	0	285,000	0	70,000	70,000	80,000	65,000				
2005	Bunuri de natura obiectelor de inventar	15,000	0	15,000	0	5,000	2,000	3,000	5,000				
200530	Alte obiecte de inventar	15,000	0	15,000	0	5,000	2,000	3,000	5,000				
2006	Doplasari, detasari, transferari	2,500	0	2,500	0	1,000	500	500	500				
200601	Depasari interne, detasari, transferari	2,500	0	2,500	0	1,000	500	500	500				
2013	Pregatire profesionala	7,000	0	7,000	0	2,000	2,000	3,000	0				
58	TITLUL X PROIECTE CU FINANTARE DIN FONDURI EXTERNE NERAMBURSABILE AFERENTE CADRULUI FINANCIAR 2014- 2020	365,000	0	365,000	0	0	365,000	0	0				
5801	Programe din Fondul European de Dezvoltare (FEDR)	0	0	0	0	0	365,000	-365,000	0				
580101	Finantare nationala	0	0	0	0	0	305,000	-305,000	0				
580103	Cheltuieli neeligibile	0	0	0	0	0	60,000	-60,000	0				
5804	Programe din Fondul European Agricol de Dezvoltare Rurala (FEADR)	365,000	0	365,000	0	0	0	365,000	0				
580401	Finantare nationala	305,000	0	305,000	0	0	0	305,000	0				
580403	Cheltuieli neeligibile	60,000	0	60,000	0	0	0	60,000	0				
70	CHELTUIELI DE CAPITAL	266,800	0	266,800	0	25,000	0	241,800	0				
71	TITLUL XV ACTIVE NEFINANCIARE	266,800	0	266,800	0	25,000	0	241,800	0				
7101	Active fixe	139,800	0	139,800	0	25,000	0	114,800	0				

Cod Indicator	Denumire indicatori	Prevederi anuale					Prevederi trimestriale			
		Buget initial	Influenta + / -	Buget rectificat	din care credite bugetare destinate stingerii platilor restante	Trim I	Trim II	Trim III	Trim IV	
B	A	1=5+6+7+8	2	3	4	5	6	7	8	
710103	Mobilier, aparatura birou si alte active corporale	25,000	0	25,000	0	25,000	0	0	0	
710130	Alte active fixe	114,800	0	114,800	0	0	0	114,800	0	
7103	Reparatii capitale aferente activelor fixe	127,000	0	127,000	0	0	0	127,000	0	
510201	Autoritati executive si legislative	2,020,900	0	2,020,900	0	366,000	719,300	606,600	329,000	
51020103	Autoritati executive	2,020,900	0	2,020,900	0	366,000	719,300	606,600	329,000	
5402	Alte servicii publice generale	498,000	0	498,000	0	102,000	143,000	133,000	120,000	
01	CHELTUIELI CURENTE	498,000	0	498,000	0	102,000	143,000	133,000	120,000	
20	TITLUL II BUNURI SI SERVICII	498,000	0	498,000	0	102,000	143,000	133,000	120,000	
2001	Bunuri si servicii	490,000	0	490,000	0	100,000	140,000	130,000	120,000	
200130	Alte bunuri si servicii pentru intretinere si functionare	490,000	0	490,000	0	100,000	140,000	130,000	120,000	
2005	Bunuri de natura obiectelor de inventar	8,000	0	8,000	0	2,000	3,000	3,000	0	
200530	Alte obiecte de inventar	8,000	0	8,000	0	2,000	3,000	3,000	0	
540250	Alte servicii publice generale	498,000	0	498,000	0	102,000	143,000	133,000	120,000	
6302	Partea a III-a Cheltuieli Social - Culturale	2,086,650	0	2,086,650	0	509,300	543,350	616,600	417,400	
6502	Invatamant	454,200	0	454,200	0	102,000	112,000	151,200	89,000	
01	CHELTUIELI CURENTE	422,000	0	422,000	0	102,000	112,000	119,000	89,000	
20	TITLUL II BUNURI SI SERVICII	260,000	0	260,000	0	60,000	70,000	70,000	60,000	
2001	Bunuri si servicii	240,600	0	240,600	0	58,000	66,300	61,300	55,000	
200101	Furnituri de birou	2,100	0	2,100	0	0	500	1,000	600	
200102	Materiale pentru curatenie	4,000	0	4,000	0	0	1,000	2,000	1,000	
200103	Încalzit, iluminat si forta motrica	87,800	0	87,800	0	22,800	25,000	20,000	20,000	
200104	Apa, canal si salubritate	4,000	0	4,000	0	1,000	1,000	1,000	1,000	
200105	Carburanti si lubrifianti	26,000	0	26,000	0	8,000	8,000	5,000	5,000	
200106	Piese de schimb	13,000	0	13,000	0	2,000	3,000	6,000	2,000	
200107	Transport	29,000	0	29,000	0	8,000	8,000	4,000	9,000	
200108	Posta, telecomunicatii, radio, tv, internet	12,800	0	12,800	0	3,200	3,200	3,200	3,200	
200130	Alte bunuri si servicii pentru intretinere si functionare	61,900	0	61,900	0	13,000	16,600	19,100	13,200	
2002	Reparatii curente	10,000	0	10,000	0	1,000	1,000	5,000	3,000	
2006	Deplasari, detasari, transferari	3,000	0	3,000	0	1,000	1,000	0	1,000	



Cod Indicator	Denumire indicatori	Prevederi anuale				Prevederi trimestriale			
		Buget initial	Influenta +/-	Buget rectificat	din care credite bugetare destinate stingerii platilor restante	Trim I	Trim II	Trim III	Trim IV
B	A	1=5+6+7+8	2	3	4	5	6	7	8
200601	Deplasari interne, detasari, transferari	3,000	0	3,000	0	1,000	1,000	0	1,000
2013	Pregatire profesionala	5,000	0	5,000	0	0	1,000	3,000	1,000
2014	Protectia muncii	1,400	0	1,400	0	0	700	700	0
57	TITLUL IX ASISTENTA SOCIALA	58,000	0	58,000	0	15,000	15,000	14,000	14,000
5702	Ajutoare sociale	58,000	0	58,000	0	15,000	15,000	14,000	14,000
570201	Ajutoare sociale in numerar	42,000	0	42,000	0	11,000	11,000	10,000	10,000
570203	Tichete de cresa si tichete sociale pentru gradinita	16,000	0	16,000	0	4,000	4,000	4,000	4,000
59	TITLUL XI ALTE CHELTUIELI	104,000	0	104,000	0	27,000	27,000	35,000	15,000
5901	Burse	104,000	0	104,000	0	27,000	27,000	35,000	15,000
70	CHELTUIELI DE CAPITAL	32,200	0	32,200	0	0	0	32,200	0
71	TITLUL XV ACTIVE NEFINANCIARE	32,200	0	32,200	0	0	0	32,200	0
7101	Active fixe	32,200	0	32,200	0	0	0	32,200	0
710130	Alte active fixe	32,200	0	32,200	0	0	0	32,200	0
650203	Invatamant prescolar si primar	438,200	0	438,200	0	98,000	108,000	147,200	85,000
65020302	Invatamant primar	438,200	0	438,200	0	98,000	108,000	147,200	85,000
650250	Alte cheltuieli in domeniul invatamantului	16,000	0	16,000	0	4,000	4,000	4,000	4,000
6702	Cultura, recreere si religie	482,450	0	482,450	0	103,300	140,350	177,400	61,400
01	CHELTUIELI CURENTE	332,450	0	332,450	0	103,300	100,350	67,400	61,400
10	TITLUL I CHELTUIELI DE PERSONAL	82,150	0	82,150	0	18,100	20,450	21,700	21,900
1001	Cheltuieli salariale in bani	78,900	-50	78,850	0	17,600	18,600	21,250	21,400
100101	Salarii de baza	75,000	0	75,000	0	16,600	17,500	20,500	20,400
100117	Indemnizatii de hrana	3,900	-50	3,850	0	1,000	1,100	750	1,000
1002	Cheltuieli salariale in natura	1,450	0	1,450	0	0	1,450	0	0
100206	Vouchere de vacanta	1,450	0	1,450	0	0	1,450	0	0
1003	Contributii	1,800	50	1,850	0	500	400	450	500
100307	Contributia asiguratorie pentru munca	1,800	50	1,850	0	500	400	450	500
20	TITLUL II BUNURI SI SERVICII	150,300	0	150,300	0	60,200	44,900	25,700	19,500
2001	Bunuri si servicii	149,800	0	149,800	0	59,900	44,700	25,700	19,500
200103	Încalzit, iluminat si forta motrica	20,000	0	20,000	0	7,000	4,500	3,000	5,500

Cod Indicator	Denumire indicatori	Prevederi anuale				Prevederi trimestriale			
		Buget initial	Influenta +/-	Buget rectificat	din care credite bugetare destinate stingerii platilor restante	Trim I	Trim II	Trim III	Trim IV
B	A	1=5+6+7+8	2	3	4	5	6	7	8
200104	Apa, canal si salubritate	6,500	0	6,500	0	2,200	1,600	1,100	1,600
200108	Posta, telecomunicatii, radio, tv, internet	2,300	0	2,300	0	700	600	600	400
200130	Alte bunuri si servicii pentru intretinere si functionare	121,000	0	121,000	0	50,000	38,000	21,000	12,000
2006	Daplasari, detasari, transferari	500	0	500	0	300	200	0	0
200601	Deplasari interne, detasari, transferari	500	0	500	0	300	200	0	0
59	TITLUL XI ALTE CHELTUIELI	100,000	0	100,000	0	25,000	35,000	20,000	20,000
5912	Sustinerea cultelor	80,000	0	80,000	0	20,000	20,000	20,000	20,000
5920	Sume destinate finantarii programelor sportive realizate de structurile sportive de drept privat	20,000	0	20,000	0	5,000	15,000	0	0
70	CHELTUIELI DE CAPITAL	150,000	0	150,000	0	0	40,000	110,000	0
71	TITLUL XV ACTIVE NEFINANCIARE	150,000	0	150,000	0	0	40,000	110,000	0
7101	Active fixe	150,000	0	150,000	0	0	40,000	110,000	0
710103	Mobilier, aparatura birou si alte active corporale	80,000	0	80,000	0	0	40,000	40,000	0
710130	Alte active fixe	70,000	0	70,000	0	0	0	70,000	0
670203	Servicii culturale	222,450	0	222,450	0	65,500	35,450	94,000	27,500
67020302	Biblioteca publice comunale, orasenesi, municipale	84,450	0	84,450	0	19,700	21,150	21,200	22,400
67020307	Camine culturale	138,000	0	138,000	0	45,800	14,300	72,800	5,100
670205	Servicii recreative si sportive	37,000	0	37,000	0	7,800	19,900	5,400	3,900
67020501	Sport	37,000	0	37,000	0	7,800	19,900	5,400	3,900
670206	Servicii religioase	80,000	0	80,000	0	20,000	20,000	20,000	20,000
670250	Alte servicii in domeniile culturii, recreeri si religiei	143,000	0	143,000	0	10,000	65,000	58,000	10,000
6802	Asigurari si asistenta sociala	1,150,000	0	1,150,000	0	304,000	291,000	288,000	267,000
01	CHELTUIELI CURENTE	1,150,000	0	1,150,000	0	304,000	291,000	288,000	267,000
10	TITLUL I CHELTUIELI DE PERSONAL	407,000	0	407,000	0	103,000	105,000	107,000	92,000
1001	Cheltuieli salariale in bani	397,000	0	397,000	0	100,000	102,000	105,000	90,000
100101	Salarii de baza	360,000	0	360,000	0	90,000	90,000	95,000	85,000
100117	Indemnizatii de hrana	37,000	0	37,000	0	10,000	12,000	10,000	5,000
1003	Contributii	10,000	0	10,000	0	3,000	3,000	2,000	2,000
100307	Contributia asiguratorie pentru munca	10,000	0	10,000	0	3,000	3,000	2,000	2,000
57	TITLUL IX ASISTENTA SOCIALA	743,000	0	743,000	0	201,000	186,000	181,000	175,000

Cod Indicator	Denumire indicatori	Prevederi anuale				Prevederi trimestriale			
		Buget initial	Influenta + / -	Buget rectificat	din care credite bugetare destinate stingerii platilor restante	Trim I	Trim II	Trim III	Trim IV
B	A	1=5+6+7+8	2	3	4	5	6	7	8
5702	Ajutoare sociale	743,000	0	743,000	0	201,000	186,000	181,000	175,000
570201	Ajutoare sociale in numerar	743,000	0	743,000	0	201,000	186,000	181,000	175,000
680205	Asistenta sociala in caz de boli si invaliditati	1,117,000	0	1,117,000	0	288,000	285,000	282,000	262,000
68020502	Asistenta sociala in caz de invaliditate	1,117,000	0	1,117,000	0	288,000	285,000	282,000	262,000
680250	Alte cheltuieli in domeniul asigurarilor si asistentei sociale	33,000	0	33,000	0	16,000	6,000	6,000	5,000
68025050	Alte cheltuieli in domeniul asistentei sociale	33,000	0	33,000	0	16,000	6,000	6,000	5,000
690200	Partea a IV-a Servicii si Dezvoltare publica, Locuinte, Mediu si Ape	1,366,200	0	1,366,200	0	133,600	577,000	610,600	45,000
7002	Locuinte, servicii si dezvoltare publica	1,272,200	0	1,272,200	0	93,600	545,000	588,600	45,000
01	CHELTUIELI CURENTE	176,900	0	176,900	0	60,000	45,000	46,900	25,000
20	TITLUL II BUNURI SI SERVICII	176,900	0	176,900	0	60,000	45,000	46,900	25,000
2001	Bunuri si servicii	176,900	0	176,900	0	60,000	45,000	46,900	25,000
200103	Încalzit, Iluminat si forta motrica	136,900	0	136,900	0	45,000	35,000	36,900	20,000
200130	Alte bunuri si servicii pentru întretinere si functionare	40,000	0	40,000	0	15,000	10,000	10,000	5,000
70	CHELTUIELI DE CAPITAL	1,095,300	0	1,095,300	0	33,600	500,000	541,700	20,000
71	TITLUL XV ACTIVE NEFINANCIARE	1,095,300	0	1,095,300	0	33,600	500,000	541,700	20,000
7101	Active fixe	1,095,300	0	1,095,300	0	33,600	500,000	541,700	20,000
710101	Constructii	951,500	0	951,500	0	0	0	951,500	0
710130	Alte active fixe	143,800	0	143,800	0	33,600	500,000	-409,800	20,000
700205	Alimentare cu apa si amenajari hidrotehnice	125,000	0	125,000	0	38,600	50,000	16,400	20,000
70020501	Alimentare cu apa	125,000	0	125,000	0	38,600	50,000	16,400	20,000
700206	Iluminat public si electrificari rurale	1,147,200	0	1,147,200	0	55,000	495,000	572,200	25,000
7402	Protectia mediului	94,000	0	94,000	0	40,000	32,000	22,000	0
01	CHELTUIELI CURENTE	94,000	0	94,000	0	40,000	32,000	22,000	0
20	TITLUL II BUNURI SI SERVICII	94,000	0	94,000	0	40,000	32,000	22,000	0
2001	Bunuri si servicii	94,000	0	94,000	0	40,000	32,000	22,000	0
200104	Apa, canal si salubritate	50,000	0	50,000	0	40,000	10,000	0	0
200130	Alte bunuri si servicii pentru întretinere si functionare	44,000	0	44,000	0	0	22,000	22,000	0
740205	Salubritate si gestiunea deseurilor	94,000	0	94,000	0	40,000	32,000	22,000	0
74020501	Salubritate	94,000	0	94,000	0	40,000	32,000	22,000	0

Cod Indicator	Denumire indicatori	Prevederi anuale				Prevederi trimestriale			
		Buget initial	Influenta +/-	Buget rectificat	din care credite bugetare destinate stingerii platilor restante	Trim I	Trim II	Trim III	Trim IV
		1=5+6+7+8	2	3	4	5	6	7	8
B	A								
7902	Partea a V-a Actiuni economice	12,665,150	0	12,665,150	0	184,500	5,425,450	3,154,500	3,900,700
8402	Transporturi	12,598,200	0	12,598,200	0	166,600	5,408,500	3,139,100	3,884,000
01	CHELTUIELI CURENTE	2,736,000	0	2,736,000	0	166,600	2,408,500	84,900	76,000
10	TITLUL I CHELTUIELI DE PERSONAL	87,000	0	87,000	0	20,600	23,500	21,900	21,000
1001	Cheiltuiri salariale in bani	82,100	0	82,100	0	20,100	20,100	21,400	20,500
100101	Salarii de baza	74,300	0	74,300	0	18,000	18,000	19,300	19,000
100117	Indemnizatii de hrana	7,800	0	7,800	0	2,100	2,100	2,100	1,500
1002	Cheiltuiri salariale in natura	2,900	0	2,900	0	0	2,900	0	0
100206	Vouchere de vacanta	2,900	0	2,900	0	0	2,900	0	0
1003	Contributii	2,000	0	2,000	0	500	500	500	500
100307	Contributia asiguratorie pentru munca	2,000	0	2,000	0	500	500	500	500
20	TITLUL II BUNURI SI SERVICII	433,000	0	433,000	0	146,000	169,000	63,000	55,000
2001	Bunuri si servicii	55,000	0	55,000	0	26,000	21,000	3,000	5,000
200105	Carburanti si lubrifianti	25,000	0	25,000	0	7,000	5,000	8,000	5,000
200130	Alte bunuri si servicii pentru intretinere si functionare	30,000	0	30,000	0	19,000	16,000	-5,000	0
2002	Reparatii curente	378,000	0	378,000	0	120,000	148,000	60,000	50,000
60	TITLUL XII PROIECTE CU FINANTARE DIN SUMELE REPREZENTAND ASISTENTA FINANCIARA NERAMBURSABILA AFERENTA PNRR	2,216,000	0	2,216,000	0	0	2,216,000	0	0
6001	Fonduri europene nerambursabile	2,216,000	0	2,216,000	0	0	2,216,000	0	0
70	CHELTUIELI DE CAPITAL	9,862,200	0	9,862,200	0	0	3,000,000	3,054,200	3,808,000
71	TITLUL XV ACTIVE NEFINANCIARE	9,862,200	0	9,862,200	0	0	3,000,000	3,054,200	3,808,000
7101	Active fixe	9,862,200	0	9,862,200	0	0	3,000,000	3,054,200	3,808,000
710101	Constructii	9,768,000	0	9,768,000	0	0	3,000,000	3,000,000	3,768,000
710130	Alte active fixe	94,200	0	94,200	0	0	0	54,200	40,000
840203	Transport rutier	12,598,200	0	12,598,200	0	166,600	5,408,500	3,139,100	3,884,000
84020301	Drumuri si poduri	10,328,000	0	10,328,000	0	166,600	3,192,500	3,084,900	3,884,000
84020302	Transport in comun	2,270,200	0	2,270,200	0	0	2,216,000	54,200	0
8702	Alte actiuni economice	66,950	0	66,950	0	17,900	16,950	15,400	16,700
01	CHELTUIELI CURENTE	66,950	0	66,950	0	17,900	16,950	15,400	16,700
10	TITLUL I CHELTUIELI DE PERSONAL	58,450	0	58,450	0	14,400	15,950	13,400	14,700

Cod Indicator	Denumire indicatori	Prevederi anuale				Prevederi trimestriale			
		Buget initial	Influenta +/-	Buget rectificat	din care credite bugetare destinate stingerii platilor restante	Trim I	Trim II	Trim III	Trim IV
B	A	1=5+6+7+8	2	3	4	5	6	7	8
1001	Cheltuieli salariale in bani	55,700	0	55,700	0	14,000	14,100	13,100	14,500
100101	Salarii de baza	51,700	0	51,700	0	13,000	13,000	12,000	13,700
100117	Indemnizatii de hrana	4,000	0	4,000	0	1,000	1,100	1,100	800
1002	Cheltuieli salariale in natura	1,450	0	1,450	0	0	1,450	0	0
100206	Vouchere de vacanta	1,450	0	1,450	0	0	1,450	0	0
1003	Contributii	1,300	0	1,300	0	400	400	300	200
100307	Contributia asiguratorie pentru munca	1,300	0	1,300	0	400	400	300	200
20	TITLUL II BUNURI SI SERVICII	8,500	0	8,500	0	3,500	1,000	2,000	2,000
2001	Bunuri si servicii	8,500	0	8,500	0	3,500	1,000	2,000	2,000
200103	Încalzit, iluminat si forta motrica	7,500	0	7,500	0	3,000	500	2,000	2,000
200108	Posta, telecomunicatii, radio, tv, internet	1,000	0	1,000	0	500	500	0	0
870204	Turism	66,950	0	66,950	0	17,900	16,950	15,400	16,700
9602	Rezerve, Excedent/Deficit	-225,000	0	-225,000	0	0	0	-225,000	0
9702	Rezerve	0	0	0	0	0	0	0	0
9902	Deficit	225,000	0	225,000	0	0	0	225,000	0
990296	Deficitul sectiunii de functionare	0	0	0	0	0	0	0	0
990297	Deficitul sectiunii de dezvoltare	225,000	0	225,000	0	0	0	225,000	0
	SECTIUNEA DE FUNCTIONARE								
000102	TOTAL VENITURI	4,649,400	0	4,649,400		1,236,800	1,287,100	1,141,400	984,100
499002	VENITURI PROPRII	3,316,400	0	3,316,400		893,400	785,100	880,800	757,100
000202	I. VENITURI CURENTE	4,092,400	0	4,092,400		1,156,800	1,017,100	934,400	984,100
000302	A. VENITURI FISCALE	4,262,400	0	4,262,400		1,140,400	1,064,100	1,093,800	964,100
000402	A1. IMPOZIT PE VENIT, PROFIT SI CASTIGURI DIN CAPITAL	2,509,800	0	2,509,800		654,500	624,300	640,400	590,600
000602	A1.2. IMPOZIT PE VENIT, PROFIT, SI CASTIGURI DIN CAPITAL DE LA PERSOANE FIZICE	2,509,800	0	2,509,800		654,500	624,300	640,400	590,600
0302	Impozit pe venit	18,800	0	18,800		1,500	1,300	7,400	8,600
030218	Impozitul pe veniturile din transferul proprietatilor imobiliare din patrimoniul personal	18,800	0	18,800		1,500	1,300	7,400	8,600
0402	Cote si sume defalcate din impozitul pe venit	2,491,000	0	2,491,000		653,000	623,000	633,000	582,000

Cod Indicator	Denumire indicatori	Prevederi anuale				Prevederi trimestriale			
		Buget initial	Influenta +/-	Buget rectificat	din care credite bugetare destinate stingerii platilor restante	Trim I	Trim II	Trim III	Trim IV
B	A	1=5+6+7+8	2	3	4	5	6	7	8
040201	Cote defalcate din impozitul pe venit	360,000	0	360,000		120,000	90,000	100,000	50,000
040204	Sume alocate din cotele defalcate din impozitul pe venit pentru echilibrarea bugetelor locale	1,612,000	0	1,612,000		403,000	403,000	403,000	403,000
040205	Sume repartizate din Fondul la dispozitia Consiliului Judetean	519,000	0	519,000		130,000	130,000	130,000	129,000
000902	A3. IMPOZITE SI TAXE PE PROPRIETATE	374,800	0	374,800		114,100	91,800	112,400	56,500
0702	Impozite si taxe pe proprietate	374,800	0	374,800		114,100	91,800	112,400	56,500
070201	Impozit si taxa pe cladiri	40,000	0	40,000		10,000	10,000	12,400	7,600
07020101	Impozit pe cladiri de la persoane fizice	36,000	0	36,000		9,000	9,000	11,400	6,600
07020102	Impozit si taxa pe cladiri de la persoane juridice	4,000	0	4,000		1,000	1,000	1,000	1,000
070202	Impozit si taxa pe teren	334,800	0	334,800		104,100	81,800	100,000	48,900
07020201	Impozit pe terenuri de la persoane fizice	100,000	0	100,000		30,000	25,000	25,000	20,000
07020202	Impozit si taxa pe teren de la persoane juridice	100	0	100		100	0	0	0
07020203	Impozitul pe terenul din extravilan	234,700	0	234,700		74,000	56,800	75,000	28,900
001002	A4. IMPOZITE SI TAXE PE BUNURI SI SERVICII	1,377,800	0	1,377,800		371,800	348,000	341,000	317,000
1102	Sume defalcate din TVA	1,238,000	0	1,238,000		322,000	322,000	307,000	287,000
110202	Sume defalcate din taxa pe valoarea adaugata pentru finantarea cheltuielilor descentralizate la nivelul comunelor, oraselor, municipiilor, sectoarelor si Municipiului Bucuresti	1,238,000	0	1,238,000		322,000	322,000	307,000	287,000
1502	Taxe pe servicii specifice	20,000	0	20,000		15,000	2,000	2,000	1,000
150250	Alte taxe pe servicii specifice	20,000	0	20,000		15,000	2,000	2,000	1,000
1602	Taxe pe utilizarea bunurilor, autorizarea utilizarii bunurilor sau pe desfasurarea de activitati	119,800	0	119,800		34,800	24,000	32,000	29,000
160202	Impozit pe mijloacele de transport	119,000	0	119,000		34,000	24,000	32,000	29,000
16020201	Impozit pe mijloacele de transport detinute de persoane fizice	100,000	0	100,000		30,000	20,000	25,000	25,000
16020202	Impozit pe mijloacele de transport detinute de persoane juridice	19,000	0	19,000		4,000	4,000	7,000	4,000
160203	Taxe si tarife pentru eliberarea de licente si autorizatii de functionare	500	0	500		500	0	0	0
160250	Alte taxe pe utilizarea bunurilor, autorizarea utilizarii bunurilor sau pe desfasurare de activitati	300	0	300		300	0	0	0
001202	C. VENITURI NEFISCALE	-170,000	0	-170,000		16,400	-47,000	-159,400	20,000
001302	C1. VENITURI DIN PROPRIETATE	170,000	0	170,000		60,000	30,000	45,000	35,000
3002	Venituri din proprietate	170,000	0	170,000		60,000	30,000	45,000	35,000

Cod Indicator	Denumire indicatori	Prevederi anuale				Prevederi trimestriale			
		Buget initial	Influenta +/-	Buget rectificat	din care credite bugetare destinate stingerii platilor restante	Trim I	Trim II	Trim III	Trim IV
B	A	1=5+6+7+8	2	3	4	5	6	7	8
300205	Venituri din concesiuni si inchirieri	120,000	0	120,000		40,000	20,000	30,000	30,000
30020530	Alte venituri din concesiuni si inchirieri de catre institutiile publice	120,000	0	120,000		40,000	20,000	30,000	30,000
300250	Alte venituri din proprietate	50,000	0	50,000		20,000	10,000	15,000	5,000
001402	C2. VANZARI DE BUNURI SI SERVICII	-340,000	0	-340,000		-43,600	-77,000	-204,400	-15,000
3402	Venituri din taxe administrative, eliberari permise	5,000	0	5,000		2,000	1,000	1,000	1,000
340202	Taxe extrajudiciare de timbru	5,000	0	5,000		2,000	1,000	1,000	1,000
3502	Amenzi, penalitati si confiscari	35,000	0	35,000		8,000	7,000	13,000	7,000
350201	Venituri din amenzi si alte sanctiuni aplicate potrivit dispozitiilor legale	35,000	0	35,000		8,000	7,000	13,000	7,000
35020102	Venituri din amenzi si alte sanctiuni aplicate de catre alte institutii de specialitate	35,000	0	35,000		8,000	7,000	13,000	7,000
3602	Diverse venituri	82,000	0	82,000		5,000	5,000	35,000	37,000
360250	Alte venituri	82,000	0	82,000		5,000	5,000	35,000	37,000
3702	Transferuri voluntare, altele decat subventiile	-462,000	0	-462,000		-58,600	-90,000	-253,400	-60,000
370203	Varsaminte din sectiunea de functionare pentru finantarea sectiunii de dezvoltare a bugetului local (cu semnul minus)	-462,000	0	-462,000		-58,600	-90,000	-253,400	-60,000
001702	IV. SUBVENTII	557,000	0	557,000		80,000	270,000	207,000	0
001802	SUBVENTII DE LA ALTE NIVELE ALE ADMINISTRATIEI PUBLICE	557,000	0	557,000		80,000	270,000	207,000	0
4202	Subventii de la bugetul de stat	30,000	0	30,000		30,000	0	0	0
002002	B. Curente	30,000	0	30,000		30,000	0	0	0
420234	Subventii pentru acordarea ajutorului pentru incalzirea locuintei si a suplimentului pentru energie alocate pentru consumul de combustibili solizi si/sau petroleri.	30,000	0	30,000		30,000	0	0	0
4302	Subventii de la alte administratii	527,000	0	527,000		50,000	270,000	207,000	0
430208	Subventii primite de la bugetele consiliilor locale si judetene pentru ajutoare in situatii de extrema dificultate	127,000	0	127,000		0	0	127,000	0
430234	Sume alocate din bugetul ANCPJ pentru finantarea lucrarilor de inregistrare sistematica din cadrul Programului national de cadastru si cartea funciara	400,000	0	400,000		50,000	270,000	80,000	0
4902	TOTAL CHELTUIELI	4,649,400	0	4,649,400	0	1,236,800	1,287,100	1,141,400	984,100
01	CHELTUIELI CURENTE	4,649,400	0	4,649,400	0	1,236,800	1,287,100	1,141,400	984,100
10	TITLUL I CHELTUIELI DE PERSONAL	1,640,200	0	1,640,200	0	394,600	426,900	424,100	394,600

Cod Indicator	Denumire indicatori	Prevederi anuale				Prevederi trimestriale			
		Buget initial	Influenta + / -	Buget rectificat	din care credite bugetare destinate stingerii platilor restante	Trim I	Trim II	Trim III	Trim IV
B	A	1=5+6+7+8	2	3	4	5	6	7	8
1001	Cheltuieli salariale in bani	1,583,800	-50	1,583,750	0	384,200	397,300	414,850	387,400
100101	Salarii de baza	1,401,000	-1,000	1,400,000	0	337,600	348,500	365,800	348,100
100112	Indemnizatii plătite unor persoane din afara unitatii	99,600	1,000	100,600	0	25,000	25,000	26,600	24,000
100117	Indemnizatii de hrana	83,200	-50	83,150	0	21,600	23,800	22,450	15,300
1002	Cheltuieli salariale in natura	20,300	0	20,300	0	0	20,300	0	0
100206	Vouchere de vacanta	20,300	0	20,300	0	0	20,300	0	0
1003	Contributii	36,100	50	36,150	0	10,400	9,300	9,250	7,200
100307	Contributia asiguratorie pentru munca	36,100	50	36,150	0	10,400	9,300	9,250	7,200
20	TITLUL II BUNURI SI SERVICII	2,004,200	0	2,004,200	0	574,200	597,200	467,300	365,500
2001	Bunuri si servicii	1,573,800	0	1,573,800	0	441,900	437,800	389,100	305,000
200101	Furnituri de birou	9,600	0	9,600	0	2,500	2,000	3,000	2,100
200102	Materiale pentru curatenie	8,000	0	8,000	0	1,500	2,000	3,000	1,500
200103	Încalzit, iluminat si forta motrica	274,200	0	274,200	0	83,800	70,000	66,900	53,500
200104	Apa, canal si salubritate	62,000	0	62,000	0	43,700	12,900	2,300	3,100
200105	Carburanti si lubrifianti	68,000	0	68,000	0	21,000	17,000	18,000	12,000
200106	Piese de schimb	13,000	0	13,000	0	2,000	3,000	6,000	2,000
200107	Transport	29,000	0	29,000	0	8,000	8,000	4,000	9,000
200108	Posta, telecomunicatii, radio, tv, internet	38,100	0	38,100	0	12,400	10,300	8,800	6,600
200130	Alte bunuri si servicii pentru întreținere si functionare	1,071,900	0	1,071,900	0	267,000	312,600	277,100	215,200
2002	Reparatii curente	388,000	0	388,000	0	121,000	149,000	65,000	53,000
2005	Bunuri de natura obiectelor de inventar	23,000	0	23,000	0	7,000	5,000	6,000	5,000
200530	Alte obiecte de inventar	23,000	0	23,000	0	7,000	5,000	6,000	5,000
2006	Daplasari, detasari, transferari	6,000	0	6,000	0	2,300	1,700	500	1,500
200601	Deplasari interne, detasari, transferari	6,000	0	6,000	0	2,300	1,700	500	1,500
2013	Pregatire profesionala	12,000	0	12,000	0	2,000	3,000	6,000	1,000
2014	Protectia muncii	1,400	0	1,400	0	0	700	700	0
57	TITLUL IX ASISTENTA SOCIALA	801,000	0	801,000	0	216,000	201,000	195,000	189,000
5702	Ajutoare sociale	801,000	0	801,000	0	216,000	201,000	195,000	189,000
570201	Ajutoare sociale in numerar	785,000	0	785,000	0	212,000	197,000	191,000	185,000



Cod Indicator	Denumire indicatori	Prevederi anuale				Prevederi trimestriale			
		Buget initial	Influenta +/-	Buget rectificat	din care credite bugetare destinate stingerii platilor restante	Trim I	Trim II	Trim III	Trim IV
B	A	1=5+6+7+8	2	3	4	5	6	7	8
570203	Tichete de cresa si tichete sociale pentru gradinita	16,000	0	16,000	0	4,000	4,000	4,000	4,000
59	TITLUL XI ALTE CHELTUIELI	204,000	0	204,000	0	52,000	62,000	55,000	35,000
5901	Burse	104,000	0	104,000	0	27,000	27,000	35,000	15,000
5912	Sustinerea cultelor	80,000	0	80,000	0	20,000	20,000	20,000	20,000
5920	Sume destinate finantarii programelor sportive realizate de structurile sportive de drept privat	20,000	0	20,000	0	5,000	15,000	0	0
5002	Partea I-a Servicii publice generale	1,887,100	0	1,887,100	0	443,000	497,300	497,800	449,000
5102	Autoritati publice si actiuni externe	1,389,100	0	1,389,100	0	341,000	354,300	364,800	329,000
01	CHELTUIELI CURENTE	1,389,100	0	1,389,100	0	341,000	354,300	364,800	329,000
10	TITLUL I CHELTUIELI DE PERSONAL	1,005,600	0	1,005,600	0	238,500	262,000	260,100	245,000
1001	Cheltuieli salariale in bani	970,100	0	970,100	0	232,500	242,500	254,100	241,000
100101	Salarii de baza	840,000	-1,000	839,000	0	200,000	210,000	219,000	210,000
100112	Indemnizatii platite unor persoane din afara unitatii	99,600	1,000	100,600	0	25,000	25,000	26,600	24,000
100117	Indemnizatii de hrana	30,500	0	30,500	0	7,500	7,500	8,500	7,000
1002	Cheltuieli salariale in natura	14,500	0	14,500	0	0	14,500	0	0
100206	Vouchere de vacanta	14,500	0	14,500	0	0	14,500	0	0
1003	Contributii	21,000	0	21,000	0	6,000	5,000	6,000	4,000
100307	Contributia asiguratorie pentru munca	21,000	0	21,000	0	6,000	5,000	6,000	4,000
20	TITLUL II BUNURI SI SERVICII	383,500	0	383,500	0	102,500	92,300	104,700	84,000
2001	Bunuri si servicii	359,000	0	359,000	0	94,500	87,800	98,200	78,500
200101	Furnituri de birou	7,500	0	7,500	0	2,500	1,500	2,000	1,500
200102	Materiale pentru curatenie	4,000	0	4,000	0	1,500	1,000	1,000	500
200103	Încalzit, iluminat si forta motrica	22,000	0	22,000	0	6,000	5,000	5,000	6,000
200104	Apa, canal si salubritate	1,500	0	1,500	0	500	300	200	500
200105	Carburanti si lubrifianti	17,000	0	17,000	0	6,000	4,000	5,000	2,000
200108	Posta, telecomunicatii, radio, tv, internet	22,000	0	22,000	0	8,000	6,000	5,000	3,000
200130	Alte bunuri si servicii pentru întretinere si functionare	285,000	0	285,000	0	70,000	70,000	80,000	65,000
2005	Bunuri de natura obiectelor de inventar	15,000	0	15,000	0	5,000	2,000	3,000	5,000
200530	Alte obiecte de inventar	15,000	0	15,000	0	5,000	2,000	3,000	5,000
2006	Daplasari, detasari, transferari	2,500	0	2,500	0	1,000	500	500	500

Cod Indicator	Denumire indicatori	Prevederi anuale				Prevederi trimestriale			
		Buget initial	Influenta +/-	Buget rectificat	din care credite bugetare destinate stingerii platilor restante	Trim I	Trim II	Trim III	Trim IV
B	A	1=5+6+7+8	2	3	4	5	6	7	8
200601	Deplasari interne, detasari, transferari	2,500	0	2,500	0	1,000	500	500	500
2013	Pregatire profesionala	7,000	0	7,000	0	2,000	2,000	3,000	0
510201	Autoritati executive si legislative	1,389,100	0	1,389,100	0	341,000	354,300	364,800	329,000
51020103	Autoritati executive	1,389,100	0	1,389,100	0	341,000	354,300	364,800	329,000
5402	Alte servicii publice generale	498,000	0	498,000	0	102,000	143,000	133,000	120,000
01	CHELTUIELI CURENTE	498,000	0	498,000	0	102,000	143,000	133,000	120,000
20	TITLUL II BUNURI SI SERVICII	498,000	0	498,000	0	102,000	143,000	133,000	120,000
2001	Bunuri si servicii	490,000	0	490,000	0	100,000	140,000	130,000	120,000
200130	Alte bunuri si servicii pentru intretinere si functionare	490,000	0	490,000	0	100,000	140,000	130,000	120,000
2005	Bunuri de natura obiectelor de inventar	8,000	0	8,000	0	2,000	3,000	3,000	0
200530	Alte obiecte de inventar	8,000	0	8,000	0	2,000	3,000	3,000	0
540250	Alte servicii publice generale	498,000	0	498,000	0	102,000	143,000	133,000	120,000
6302	Partea a III-a Cheltuieli Social - Culturale	1,904,450	0	1,904,450	0	509,300	503,350	474,400	417,400
6502	Invatamant	422,000	0	422,000	0	102,000	112,000	119,000	89,000
01	CHELTUIELI CURENTE	422,000	0	422,000	0	102,000	112,000	119,000	89,000
20	TITLUL II BUNURI SI SERVICII	260,000	0	260,000	0	60,000	70,000	70,000	60,000
2001	Bunuri si servicii	240,600	0	240,600	0	58,000	66,300	61,300	55,000
200101	Furnituri de birou	2,100	0	2,100	0	0	500	1,000	600
200102	Materiale pentru curatenie	4,000	0	4,000	0	0	1,000	2,000	1,000
200103	Incaltzit, Iluminat si forta motrica	87,800	0	87,800	0	22,800	25,000	20,000	20,000
200104	Apa, canal si salubritate	4,000	0	4,000	0	1,000	1,000	1,000	1,000
200105	Carburanti si lubrifianti	26,000	0	26,000	0	8,000	8,000	5,000	5,000
200106	Piese de schimb	13,000	0	13,000	0	2,000	3,000	6,000	2,000
200107	Transport	29,000	0	29,000	0	8,000	8,000	4,000	9,000
200108	Posta, telecomunicatii, radio, tv, internet	12,800	0	12,800	0	3,200	3,200	3,200	3,200
200130	Alte bunuri si servicii pentru intretinere si functionare	61,900	0	61,900	0	13,000	16,600	19,100	13,200
2002	Reparatii curente	10,000	0	10,000	0	1,000	1,000	5,000	3,000
2006	Deplasari, detasari, transferari	3,000	0	3,000	0	1,000	1,000	0	1,000
200601	Deplasari interne, detasari, transferari	3,000	0	3,000	0	1,000	1,000	0	1,000

Cod Indicator	Denumire indicatori	Prevederi anuale				Prevederi trimestriale			
		Buget initial	Influenta + / -	Buget rectificat	din care credite bugetare destinate stingerii platilor restante	Trim I	Trim II	Trim III	Trim IV
B	A	1=5+6+7+8	2	3	4	5	6	7	8
2013	Pregatire profesionala	5,000	0	5,000	0	0	1,000	3,000	1,000
2014	Protectia muncii	1,400	0	1,400	0	0	700	700	0
57	TITLUL IX ASISTENTA SOCIALA	58,000	0	58,000	0	15,000	15,000	14,000	14,000
5702	Ajutoare sociale	58,000	0	58,000	0	15,000	15,000	14,000	14,000
570201	Ajutoare sociale in numerar	42,000	0	42,000	0	11,000	11,000	10,000	10,000
570203	Tichete de cresa si tichete sociale pentru gradinita	16,000	0	16,000	0	4,000	4,000	4,000	4,000
59	TITLUL XI ALTE CHELTUIELI	104,000	0	104,000	0	27,000	27,000	35,000	15,000
5901	Burse	104,000	0	104,000	0	27,000	27,000	35,000	15,000
650203	Invatamant prescolar si primar	406,000	0	406,000	0	98,000	108,000	115,000	85,000
65020302	Invatamant primar	406,000	0	406,000	0	98,000	108,000	115,000	85,000
650250	Alte cheltuieli in domeniul invatamantului	16,000	0	16,000	0	4,000	4,000	4,000	4,000
6702	Cultura, recreere si religie	332,450	0	332,450	0	103,300	100,350	67,400	61,400
01	CHELTUIELI CURENTE	332,450	0	332,450	0	103,300	100,350	67,400	61,400
10	TITLUL I CHELTUIELI DE PERSONAL	82,150	0	82,150	0	18,100	20,450	21,700	21,900
1001	Cheltuieli salariale in bani	78,900	-50	78,850	0	17,600	18,600	21,250	21,400
100101	Salarii de baza	75,000	0	75,000	0	16,600	17,500	20,500	20,400
100117	Indemnizatii de hrana	3,900	-50	3,850	0	1,000	1,100	750	1,000
1002	Cheltuieli salariale in natura	1,450	0	1,450	0	0	1,450	0	0
100206	Vouchere de vacanta	1,450	0	1,450	0	0	1,450	0	0
1003	Contributii	1,800	50	1,850	0	500	400	450	500
100307	Contributia asiguratorie pentru munca	1,800	50	1,850	0	500	400	450	500
20	TITLUL II BUNURI SI SERVICII	150,300	0	150,300	0	60,200	44,900	25,700	19,500
2001	Bunuri si servicii	149,800	0	149,800	0	59,900	44,700	25,700	19,500
200103	Încalzit, iluminat si forta motrica	20,000	0	20,000	0	7,000	4,500	3,000	5,500
200104	Apa, canal si salubritate	6,500	0	6,500	0	2,200	1,600	1,100	1,600
200108	Posta, telecomunicatii, radio, tv, internet	2,300	0	2,300	0	700	600	600	400
200130	Alte bunuri si servicii pentru întretinere si functionare	121,000	0	121,000	0	50,000	38,000	21,000	12,000
2006	Daplasari, detasari, transferari	500	0	500	0	300	200	0	0
200601	Deplasari interne, detasari, transferari	500	0	500	0	300	200	0	0

Cod Indicator	Denumire indicatori	Prevederi anuale				Prevederi trimestriale			
		Buget initial	Influenta +/-	Buget rectificat	din care credite bugetare destinate stingerii platilor restante	Trim I	Trim II	Trim III	Trim IV
B	A	1=5+6+7+8	2	3	4	5	6	7	8
59	TITLUL XI ALTE CHELTUIELI	100,000	0	100,000	0	25,000	35,000	20,000	20,000
5912	Sustinerea cultelor	80,000	0	80,000	0	20,000	20,000	20,000	20,000
5920	Sume destinate finantarii programelor sportive realizate de structurile sportive de drept privat	20,000	0	20,000	0	5,000	15,000	0	0
670203	Servicii culturale	152,450	0	152,450	0	65,500	35,450	24,000	27,500
67020302	Biblioteci publice comunale, orasenesi, municipale	84,450	0	84,450	0	19,700	21,150	21,200	22,400
67020307	Camine culturale	68,000	0	68,000	0	45,800	14,300	2,800	5,100
670205	Servicii recreative si sportive	37,000	0	37,000	0	7,800	19,900	5,400	3,900
67020501	Sport	37,000	0	37,000	0	7,800	19,900	5,400	3,900
670206	Servicii religioase	80,000	0	80,000	0	20,000	20,000	20,000	20,000
670250	Alte servicii in domeniile culturii, recreeri si religiei	63,000	0	63,000	0	10,000	25,000	18,000	10,000
6802	Asigurari si asistenta sociala	1,150,000	0	1,150,000	0	304,000	291,000	288,000	267,000
01	CHELTUIELI CURENTE	1,150,000	0	1,150,000	0	304,000	291,000	288,000	267,000
10	TITLUL I CHELTUIELI DE PERSONAL	407,000	0	407,000	0	103,000	105,000	107,000	92,000
1001	Cheltuieli salariale in bani	397,000	0	397,000	0	100,000	102,000	105,000	90,000
100101	Salarii de baza	360,000	0	360,000	0	90,000	90,000	95,000	85,000
100117	Indemnizatii de hrana	37,000	0	37,000	0	10,000	12,000	10,000	5,000
1003	Contributii	10,000	0	10,000	0	3,000	3,000	2,000	2,000
100307	Contributia asiguratorie pentru munca	10,000	0	10,000	0	3,000	3,000	2,000	2,000
57	TITLUL IX ASISTENTA SOCIALA	743,000	0	743,000	0	201,000	186,000	181,000	175,000
5702	Ajutoare sociale	743,000	0	743,000	0	201,000	186,000	181,000	175,000
570201	Ajutoare sociale in numerar	743,000	0	743,000	0	201,000	186,000	181,000	175,000
680205	Asistenta sociala in caz de boii si invaliditati	1,117,000	0	1,117,000	0	288,000	285,000	282,000	262,000
68020502	Asistenta sociala in caz de invaliditate	1,117,000	0	1,117,000	0	288,000	285,000	282,000	262,000
680250	Alte cheltuieli in domeniul asigurarilor si asistentei sociale	33,000	0	33,000	0	16,000	6,000	6,000	5,000
68025050	Alte cheltuieli in domeniul asistentei sociale	33,000	0	33,000	0	16,000	6,000	6,000	5,000
690200	Partea a IV-a Servicii si Dezvoltare publica, Locuinte, Mediu si Ape	270,900	0	270,900	0	100,000	77,000	68,900	25,000
7002	Locuinte, servicii si dezvoltare publica	176,900	0	176,900	0	60,000	45,000	46,900	25,000
01	CHELTUIELI CURENTE	176,900	0	176,900	0	60,000	45,000	46,900	25,000
20	TITLUL II BUNURI SI SERVICII	176,900	0	176,900	0	60,000	45,000	46,900	25,000

Cod Indicator	Denumire indicatori	Prevederi anuale				Prevederi trimestriale			
		Buget initial	Influenta + / -	Buget rectificat	din care credite bugetare destinate stingerii platilor restante	Trim I	Trim II	Trim III	Trim IV
B	A	1=5+6+7+8	2	3	4	5	6	7	8
2001	Bunuri si servicii	176,900	0	176,900	0	60,000	45,000	46,900	25,000
200103	Încalzit, iluminat si forta motrica	136,900	0	136,900	0	45,000	35,000	36,900	20,000
200130	Alte bunuri si servicii pentru întretinere si functionare	40,000	0	40,000	0	15,000	10,000	10,000	5,000
700205	Alimentare cu apa si amenajari hidrotehnice	5,000	0	5,000	0	5,000	0	0	0
70020501	Alimentare cu apa	5,000	0	5,000	0	5,000	0	0	0
700206	Iluminat public si electrificari rurale	171,900	0	171,900	0	55,000	45,000	46,900	25,000
7402	Protectia medicului	94,000	0	94,000	0	40,000	32,000	22,000	0
01	CHELTUIELI CURENTE	94,000	0	94,000	0	40,000	32,000	22,000	0
20	TITLUL II BUNURI SI SERVICII	94,000	0	94,000	0	40,000	32,000	22,000	0
2001	Bunuri si servicii	94,000	0	94,000	0	40,000	32,000	22,000	0
200104	Apa, canal si salubritate	50,000	0	50,000	0	40,000	10,000	0	0
200130	Alte bunuri si servicii pentru întretinere si functionare	44,000	0	44,000	0	0	22,000	22,000	0
740205	Salubritate si gestiunea deseurilor	94,000	0	94,000	0	40,000	32,000	22,000	0
74020501	Salubritate	94,000	0	94,000	0	40,000	32,000	22,000	0
7902	Partea a V-a Actiuni economice	586,950	0	586,950	0	184,500	209,450	100,300	92,700
8402	Transporturi	520,000	0	520,000	0	166,600	192,500	84,900	76,000
01	CHELTUIELI CURENTE	520,000	0	520,000	0	166,600	192,500	84,900	76,000
10	TITLUL I CHELTUIELI DE PERSONAL	87,000	0	87,000	0	20,600	23,500	21,900	21,000
1001	Cheltuieli salariale in bani	82,100	0	82,100	0	20,100	20,100	21,400	20,500
100101	Salarii de baza	74,300	0	74,300	0	18,000	18,000	19,300	19,000
100117	Indemnizatii de hrana	7,800	0	7,800	0	2,100	2,100	2,100	1,500
1002	Cheltuieli salariale in natura	2,900	0	2,900	0	0	2,900	0	0
100206	Vouchere de vacanta	2,900	0	2,900	0	0	2,900	0	0
1003	Contributii	2,000	0	2,000	0	500	500	500	500
100307	Contributia asiguratorie pentru munca	2,000	0	2,000	0	500	500	500	500
20	TITLUL II BUNURI SI SERVICII	433,000	0	433,000	0	146,000	169,000	63,000	55,000
2001	Bunuri si servicii	55,000	0	55,000	0	26,000	21,000	3,000	5,000
200105	Carburanti si lubrifianti	25,000	0	25,000	0	7,000	5,000	8,000	5,000
200130	Alte bunuri si servicii pentru întretinere si functionare	30,000	0	30,000	0	19,000	16,000	-5,000	0

Cod Indicator	Denumire indicatori	Prevederi anuale				Prevederi trimestriale			
		Buget initial	Influenta +/-	Buget rectificat	din care credite bugetare destinate stingerii platilor restante	Trim I	Trim II	Trim III	Trim IV
B	A	1=5+6+7+8	2	3	4	5	6	7	8
2002	Reparatii curente	378,000	0	378,000	0	120,000	148,000	60,000	50,000
840203	Transport rutier	520,000	0	520,000	0	166,600	192,500	84,900	76,000
84020301	Dnumuri si poduri	520,000	0	520,000	0	166,600	192,500	84,900	76,000
8702	Alte actiuni economice	66,950	0	66,950	0	17,900	16,950	15,400	16,700
01	CHELTUIELI CURENTE	66,950	0	66,950	0	17,900	16,950	15,400	16,700
10	TITLUL I CHELTUIELI DE PERSONAL	58,450	0	58,450	0	14,400	15,950	13,400	14,700
1001	Cheltuieli salariale in bani	55,700	0	55,700	0	14,000	14,100	13,100	14,500
100101	Salarii de baza	51,700	0	51,700	0	13,000	13,000	12,000	13,700
100117	Indemnizatii de hrana	4,000	0	4,000	0	1,000	1,100	1,100	800
1002	Cheltuieli salariale in natura	1,450	0	1,450	0	0	1,450	0	0
100206	Vouchere de vacanta	1,450	0	1,450	0	0	1,450	0	0
1003	Contributii	1,300	0	1,300	0	400	400	300	200
100307	Contributia asiguratorie pentru munca	1,300	0	1,300	0	400	400	300	200
20	TITLUL II BUNURI SI SERVICII	8,500	0	8,500	0	3,500	1,000	2,000	2,000
2001	Bunuri si servicii	8,500	0	8,500	0	3,500	1,000	2,000	2,000
200103	Încalzit, iluminat si forta motrica	7,500	0	7,500	0	3,000	500	2,000	2,000
200108	Posta, telecomunicatii, radio, tv, internet	1,000	0	1,000	0	500	500	0	0
870204	Turism	66,950	0	66,950	0	17,900	16,950	15,400	16,700
9602	Rezerve, Excedent/Deficit	0	0	0	0	0	0	0	0
9702	Rezerve	0	0	0	0	0	0	0	0
9902	Deficit	0	0	0	0	0	0	0	0
990296	Deficitul sectiunii de functionare	0	0	0	0	0	0	0	0
	SECTIUNEA DE DEZVOLTARE								
000102	TOTAL VENITURI	13,762,500	0	13,762,500		58,600	6,121,000	3,754,900	3,828,000
000202	I. VENITURI CURENTE	462,000	0	462,000		58,600	90,000	253,400	60,000
001202	C. VENITURI NEFISCALE	462,000	0	462,000		58,600	90,000	253,400	60,000
001402	C2. VANZARI DE BUNURI SI SERVICII	462,000	0	462,000		58,600	90,000	253,400	60,000
3702	Transferuri voluntare, altele decat subventiile	462,000	0	462,000		58,600	90,000	253,400	60,000

Cod Indicator	Denumire indicatori	Prevederi anuale						Prevederi trimestriale			
		Buget Initial	Influenta +/-	Buget rectificat	din care credite bugetare destinate stingerii platilor restante	Trim I	Trim II	Trim III	Trim IV		
B	A	1=5+6+7+8	2	3	4	5	6	7	8		
370204	Varsaminte din sectiunea de functionare	462,000	0	462,000		58,600	90,000	253,400	60,000		
001702	IV. SUBVENTII	12,995,500	0	12,995,500		0	5,726,000	3,501,500	3,768,000		
001802	SUBVENTII DE LA ALTE NIVELE ALE ADMINISTRATIEI PUBLICE	12,995,500	0	12,995,500		0	5,726,000	3,501,500	3,768,000		
4202	Subventii de la bugetul de stat	11,984,000	0	11,984,000		0	5,216,000	3,000,000	3,768,000		
001902	A. De capital	2,216,000	0	2,216,000		0	2,216,000	0	0		
420287	Subventii de la bugetul de stat catre bugetele locale pentru Programul national de investitii Anghel Saligny.	9,768,000	0	9,768,000		0	3,000,000	3,000,000	3,768,000		
420288	Alocari de sume din PNRR aferente asistentei financiare nerambursabile	2,216,000	0	2,216,000		0	2,216,000	0	0		
42028801	Fonduri europene nerambursabile	2,216,000	0	2,216,000		0	2,216,000	0	0		
4302	Subventii de la alte administratii	1,011,500	0	1,011,500		0	510,000	501,500	0		
430231	Sume alocate din bugetul AFIR pentru sustinerea proiectelor din PNDR 2014-2020	60,000	0	60,000		0	60,000	0	0		
430244	Sume alocate din sumele obtinute in urma scoaterii la licitatie a certificatelor de emisii de gaze cu efect de sera pentru finantarea proiectelor de investitii.	951,500	0	951,500		0	450,000	501,500	0		
4802	Sume primite de la UE/alti donatori in contul platilor efectuate si prefinantari aferente cadrului financiar 2014-2020	305,000	0	305,000		0	305,000	0	0		
480204	Programe din Fondul European Agricol de Dezvoltare Rurala (FEADR)	305,000	0	305,000		0	305,000	0	0		
48020401	Sume primite in contul platilor efectuate in anul curent	305,000	0	305,000		0	305,000	0	0		
4902	TOTAL CHELTUIELI	13,987,500	0	13,987,500		58,600	6,121,000	3,979,900	3,828,000		
01	CHELTUIELI CURENTE	2,581,000	0	2,581,000		0	2,581,000	0	0		
58	TITLUL X PROIECTE CU FINANTARE DIN FONDURI EXTERNE NERAMBURSABILE AFERENTE CADRULUI FINANCIAR 2014- 2020	365,000	0	365,000		0	365,000	0	0		
5801	Programe din Fondul European de Dezvoltare (FEDR)	0	0	0		0	365,000	-365,000	0		
580101	Finantare nationala	0	0	0		0	305,000	-305,000	0		
580103	Cheiltuieli neeligibile	0	0	0		0	60,000	-60,000	0		
5804	Programe din Fondul European Agricol de Dezvoltare Rurala (FEADR)	365,000	0	365,000		0	0	365,000	0		
580401	Finantare nationala	305,000	0	305,000		0	0	305,000	0		
580403	Cheiltuieli neeligibile	60,000	0	60,000		0	0	60,000	0		
60	TITLUL XII PROIECTE CU FINANTARE DIN SUMELE REPRESENTAND ASISTENTA FINANCIARA NERAMBURSABILA AFERENTA PNRR	2,216,000	0	2,216,000		0	2,216,000	0	0		


Cod Indicator	Denumire indicatori	Prevederi anuale					Prevederi trimestriale			
		Buget initial	Influenta +/-	Buget rectificat	din care credite bugetare destinate stingerii platilor restante	Trim I	Trim II	Trim III	Trim IV	
B	A	1=5+6+7+8	2	3	4	5	6	7	8	
6001	Fonduri europene nerambursabile	2,216,000	0	2,216,000	0	0	2,216,000	0	0	
70	CHELTUIELI DE CAPITAL	11,406,500	0	11,406,500	0	58,600	3,540,000	3,979,900	3,828,000	
71	TITLUL XV ACTIVE NEFINANCIARE	11,406,500	0	11,406,500	0	58,600	3,540,000	3,979,900	3,828,000	
7101	Active fixe	11,279,500	0	11,279,500	0	58,600	3,540,000	3,852,900	3,828,000	
710101	Constructii	10,719,500	0	10,719,500	0	0	3,000,000	3,951,500	3,768,000	
710103	Mobilier, aparatura birotica si alte active corporale	105,000	0	105,000	0	25,000	40,000	40,000	0	
710130	Alte active fixe	455,000	0	455,000	0	33,600	500,000	-138,600	60,000	
7103	Reparatii capitale aferente activelor fixe	127,000	0	127,000	0	0	0	127,000	0	
5002	Partea I-a Servicii publice generale	631,800	0	631,800	0	25,000	365,000	241,800	0	
5102	Autoritati publice si actiuni externe	631,800	0	631,800	0	25,000	365,000	241,800	0	
01	CHELTUIELI CURENTE	365,000	0	365,000	0	0	365,000	0	0	
58	TITLUL X PROIECTE CU FINANTARE DIN FONDURI EXTERNE NERAMBURSABILE AFERENTE CADRULUI FINANCIAR 2014- 2020	365,000	0	365,000	0	0	365,000	0	0	
5801	Programe din Fondul European de Dezvoltare (FEDR)	0	0	0	0	0	365,000	-365,000	0	
580101	Finantare nationala	0	0	0	0	0	305,000	-305,000	0	
580103	Cheltuieli neeligibile	0	0	0	0	0	60,000	-60,000	0	
5804	Programe din Fondul European Agricol de Dezvoltare Rurala (FEADR)	365,000	0	365,000	0	0	0	365,000	0	
580401	Finantare nationala	305,000	0	305,000	0	0	0	305,000	0	
580403	Cheltuieli neeligibile	60,000	0	60,000	0	0	0	60,000	0	
70	CHELTUIELI DE CAPITAL	266,800	0	266,800	0	25,000	0	241,800	0	
71	TITLUL XV ACTIVE NEFINANCIARE	266,800	0	266,800	0	25,000	0	241,800	0	
7101	Active fixe	139,800	0	139,800	0	25,000	0	114,800	0	
710103	Mobilier, aparatura birotica si alte active corporale	25,000	0	25,000	0	25,000	0	0	0	
710130	Alte active fixe	114,800	0	114,800	0	0	0	114,800	0	
7103	Reparatii capitale aferente activelor fixe	127,000	0	127,000	0	0	0	127,000	0	
510201	Autoritati executive si legislative	631,800	0	631,800	0	25,000	365,000	241,800	0	
51020103	Autoritati executive	631,800	0	631,800	0	25,000	365,000	241,800	0	
6302	Partea a III-a Cheltuieli Social - Culturale	182,200	0	182,200	0	0	40,000	142,200	0	
6502	Invatamant	32,200	0	32,200	0	0	0	32,200	0	
70	CHELTUIELI DE CAPITAL	32,200	0	32,200	0	0	0	32,200	0	



Cod Indicator	Denumire indicatori	Prevederi anuale					Prevederi trimestriale			
		Buget Initial	Influenta +/-	Buget rectificat	din care credite bugetare destinate stingerii platilor restante	Trim I	Trim II	Trim III	Trim IV	
B	A	1=5+6+7+8	2	3	4	5	6	7	8	
71	TITLUL XV ACTIVE NEFINANCIARE	32,200	0	32,200	0	0	0	32,200	0	
7101	Active fixe	32,200	0	32,200	0	0	0	32,200	0	
710130	Alte active fixe	32,200	0	32,200	0	0	0	32,200	0	
650203	Invatamant prescolar si primar	32,200	0	32,200	0	0	0	32,200	0	
65020302	Invatamant primar	32,200	0	32,200	0	0	0	32,200	0	
6702	Cultura, recreere si religie	32,200	0	32,200	0	0	0	32,200	0	
70	CHELTUIELI DE CAPITAL	150,000	0	150,000	0	0	40,000	110,000	0	
71	TITLUL XV ACTIVE NEFINANCIARE	150,000	0	150,000	0	0	40,000	110,000	0	
7101	Active fixe	150,000	0	150,000	0	0	40,000	110,000	0	
710103	Mobilier, aparatura birotica si alte active corporale	80,000	0	80,000	0	0	40,000	110,000	0	
710130	Alte active fixe	70,000	0	70,000	0	0	40,000	40,000	0	
670203	Servicii culturale	70,000	0	70,000	0	0	0	70,000	0	
67020307	Camine culturale	70,000	0	70,000	0	0	0	70,000	0	
670250	Alte servicii in domeniile culturii, recreeri si religiei	80,000	0	80,000	0	0	0	40,000	0	
690200	Partea a IV-a Servicii si Dezvoltare publica, Locuinte, Mediu si Ape	1,095,300	0	1,095,300	0	0	33,600	500,000	20,000	
7002	Locuinte, servicii si dezvoltare publica	1,095,300	0	1,095,300	0	0	33,600	500,000	20,000	
70	CHELTUIELI DE CAPITAL	1,095,300	0	1,095,300	0	0	33,600	500,000	20,000	
71	TITLUL XV ACTIVE NEFINANCIARE	1,095,300	0	1,095,300	0	0	33,600	500,000	20,000	
7101	Active fixe	1,095,300	0	1,095,300	0	0	33,600	500,000	20,000	
710101	Constructii	951,500	0	951,500	0	0	0	951,500	0	
710130	Alte active fixe	143,800	0	143,800	0	0	33,600	-409,800	20,000	
700205	Alimentare cu apa si amenajari hidrotehnice	120,000	0	120,000	0	0	33,600	50,000	20,000	
70020501	Alimentare cu apa	120,000	0	120,000	0	0	33,600	50,000	20,000	
700206	Iluminat public si electrificari rurale	975,300	0	975,300	0	0	0	450,000	0	
7902	Partea a V-a Actiuni economice	12,078,200	0	12,078,200	0	0	0	5,216,000	3,808,000	
8402	Transporturi	12,078,200	0	12,078,200	0	0	0	5,216,000	3,808,000	
01	CHELTUIELI CURENTE	2,216,000	0	2,216,000	0	0	0	2,216,000	0	
60	TITLUL XII PROIECTE CU FINANTARE DIN SUMELE REPREZENTAND ASISTENTA FINANCIARA NERAMBURSABILA AFERENTA PNRR	2,216,000	0	2,216,000	0	0	0	2,216,000	0	
6001	Fonduri europene nerambursabile	2,216,000	0	2,216,000	0	0	0	2,216,000	0	

Cod Indicator	Denumire indicatori	Prevederi anuale				Prevederi trimestriale			
		Buget initial	Influenta +/-	Buget rectificat	din care credite bugetare destinate stingerii platilor restante	Trim I	Trim II	Trim III	Trim IV
B	A	1=5+6+7+8	2	3	4	5	6	7	8
70	CHELTUIELI DE CAPITAL	9,862,200	0	9,862,200	0	0	3,000,000	3,054,200	3,808,000
71	TITLUL XV ACTIVE NEFINANCIARE	9,862,200	0	9,862,200	0	0	3,000,000	3,054,200	3,808,000
7101	Active fixe	9,862,200	0	9,862,200	0	0	3,000,000	3,054,200	3,808,000
710101	Constructii	9,768,000	0	9,768,000	0	0	3,000,000	3,000,000	3,768,000
710130	Alte active fixe	94,200	0	94,200	0	0	0	54,200	40,000
840203	Transport rutier	12,078,200	0	12,078,200	0	0	5,216,000	3,054,200	3,808,000
84020301	Drumuri si poduri	9,808,000	0	9,808,000	0	0	3,000,000	3,000,000	3,808,000
84020302	Transport in comun	2,270,200	0	2,270,200	0	0	2,216,000	54,200	0
9602	Rezerve, Excedent/Deficit	-225,000	0	-225,000	0	0	0	-225,000	0
9702	Rezerve	0	0	0	0	0	0	0	0
9902	Deficit	225,000	0	225,000	0	0	0	225,000	0
990297	Deficitul sectiunii de dezvoltare	225,000	0	225,000	0	0	0	225,000	0

Conducatorul institutiei  
BORBELY FLORIN



Conducatorul compartimentului  
financiar-contabil

HUZA RODICA