



HOTĂRĂREA nr.60
din 15 decembrie 2023
privind rectificarea și aprobarea actualizării bugetului
de venituri și cheltuieli pe anul 2023

Luând în dezbateră Proiectul de hotărâre nr.4221/13.12.2023 privind, rectificarea și aprobarea actualizării bugetului de venituri și cheltuieli pe anul 2023 ;

Având în vedere:

Adresa nr.5813/08.12.2023 emisă de către Direcția Generală Regională a Finanțelor Publice a Județului Cluj, în baza deciziei Directorului General al Direcției Regionale a Finanțelor Publice Cluj-Napoca, nr.5123 din 07.12.2023, privind repartizarea sumelor defalcate din taxa pe valoarea adăugată pentru finanțarea cheltuielilor descentralizate la nivelul comunelor, orașelor, municipiilor din județul Cluj, aprobate prin H.G. nr.1188/2023, pentru finanțarea drepturilor asistenților personali și indemnizații ;

Hotărârea nr.217/13.12.2023 a Consiliului Județean Cluj privind repartizarea pe unități administrativ-teritoriale a sumei corespunzătoare cotelor defalcate din impozitul pe venit încasat suplimentar pe anul 2023 ;

- prevederile art. 32 și art.33 din Legea nr. 273/2006 privind finanțele publice;

- **Legea nr. 368/2022 a bugetului de stat pe anul 2023 ;**

În conformitate cu prevederile art.129, alin.(4) lit.(a) din O.U.G. nr.57/2019 privind Codul administrativ;

În temeiul prevederilor art.196 alin. (1) lit.(a) din O.U.G. 57/2019 privind Codul administrativ;

Consiliul local al comunei Cătina, întrunit în ședință de îndată ;

HOTĂRĂȘTE:

Art. 1 Se aprobă rectificarea și actualizarea bugetului de venituri și cheltuieli cu suma **33.410 lei** , după cum urmează :

A. Venituri	33.410 lei din care:	- 21A11.02.00	-	8.000 lei
		- 21A04.05.00	-	25.410 lei

B.Cheltuieli - 33.410 lei din care:


- 24A51.03.02 - se majorează cu suma de 25.410 lei bunuri și servicii
- 24A68.05.02 - se majorează cu suma de 8.000 lei cheltuieli de personal

Art. 3 Cu ducerea la îndeplinire și punerea în aplicare a prezentei hotărâri se însărcinează primarul comunei Cătina, prin aparatul de specialitate din subordine cu atribuții în domeniu.

Art. 4. Prezenta hotărâre va fi comunicată Instituției Prefectului Județului Cluj, precum și primarului comunei Cătina.

PREȘEDINTE DE ȘEDINȚĂ

Voivod Grigore



Contrasemnează

cf. art 140, alin. (1)

din OUG 57/2019

Prezenta hotărâre a fost adoptată cu respectarea prevederilor art. 139 alin. (1) din OUG 57/2019

Nr. total al consilierilor = 11


Voturi pentru = 11

Nr. total al consilierilor prezenți = 11

Voturi contra = 0

Nr. total al consilierilor absenți = 0

Abțineri = 0





ROMÂNIA
JUDEȚUL CLUJ
CONSILIUL JUDEȚEAN

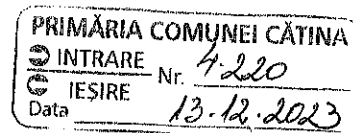
Calea Dorobanților, nr. 106

C.P.400609, Cluj-Napoca

Tel.+40 372 64.00.53; Fax +40 372 64.00.47

administratiepublica@cjcluj.ro

DIRECȚIA ADMINISTRAȚIE ȘI RELAȚII PUBLICE
Serviciul Administrație Publică, ATOP
Nr. 48676 / 13.12.2023



Către
MUNICIPIUL /ORAȘUL/COMUNA _____

În temeiul prevederilor art. 96 alin. (4), art.199 alin.(1) și alin. (2) din Ordonanța de urgență a Guvernului nr. 57/2019 privind Codul administrativ, cu modificările și completările ulterioare,

în vederea punerii în aplicare,

vă comunicăm, în format „pdf”, Hotărârea Consiliului Județean Cluj cu numărul **217/13.12.2023**.

Vă rugăm să confirmați primirea hotărârii transmisă prin poșta electronică.

Cu considerație,

SECRETAR GENERAL AL JUDEȚULUI

Simona Gaci



DIRECTOR EXECUTIV: Ligia Cîineanu
ȘEF SERVICIU: Ionela Persinaru-Pintican
CONSILIER: Gina Grecu

În temeiul Regulamentului (UE) nr. 2016/679 privind protecția persoanelor fizice în ceea ce privește prelucrarea datelor cu caracter personal și privind libera circulație a acestor date și de abrogare a Directivei 95/46/CE (Regulamentul general privind protecția datelor) și al Legii nr. 190/2018 Consiliul Județean Cluj prelucrează date cu caracter personal, cu asigurarea securității și confidențialității acestora.





MINISTERUL FINANTELOR

Agencia Națională de Administrare Fiscală

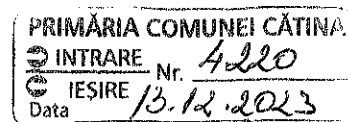
Directia Generală Regională a Finanțelor Publice Cluj-Napoca

Serviciul Sinteza și asistența elaborării și execuției bugetelor locale

Nr.CJR_TRZ_6073/12.12.2023



Directia Generală Regională
a Finanțelor Publice - Cluj-Napoca



CĂTINA

Primar,

Stimata doamnă/Stimate domnule

În conformitate cu prevederile art.1 din Hotărârea Consiliului Județean nr.217/2023, privind repartizarea pe unități administrativ-teritoriale a sumei corespunzătoare cotei de 6% din impozitul pe venit încasat suplimentar în anul 2023, vă rugăm să procedați la cuprinderea în bugetul local a sumei care v-a fost repartizată prin Anexa la Hotărârea Consiliului Județean nr.217/2023.

CONT 21A 040500

Cu deosebită considerație,

Eva FELSEGHI
Trezorier șef

Sanda POP
Sef serv SAEEBL

Cluj-Napoca, P-ța Avram Iancu nr.19
Tel/fax: 0264.705542
Email: dgrfp.cluj@anaf.ro
Website: <https://www.anaf.ro/anaf/internet/Cluj>

214/13.12.2023

**JUDEȚUL
CLUJ**



**CONSILIUL
JUDEȚEAN**

HOTĂRÂRE
privind repartizarea pe unități administrativ-teritoriale a sumei
corespunzătoare cotelor defalcate din impozitul din impozitul pe venit
încasat suplimentar în anul 2023

Consiliul Județean Cluj întrunit în ședință extraordinară;

Având în vedere Proiectul de hotărâre nr. 238 din 12.12.2023 privind repartizarea pe unități administrativ-teritoriale a sumei corespunzătoare cotelor defalcate din impozitul pe venit încasat suplimentar în anul 2023, propus de Președintele Consiliului Județean Cluj, domnul Alin Tișe, care este însoțit de Referatul de aprobare cu nr. 48.676/11.12.2023, Raportul compartimentului de resort din cadrul aparatului de specialitate al Consiliului Județean Cluj cu nr. 48.681/11.12.2023 și de Avizul cu nr. 48.676 din 13.12.2023 adoptat de Comisia de specialitate nr. 2, în conformitate cu art. 182 alin. (4) coroborat cu art. 136 din Ordonanța de urgență a Guvernului nr. 57/2019 privind Codul administrativ, cu modificările și completările ulterioare;

Ținând cont de adresa Direcției Generale Regionale a Finanțelor Publice Cluj-Napoca cu nr. CJR_TRZ_5854/11.12.2023;

Luând în considerare prevederile art. 123 – 140 și ale art. 142 - 156 din Regulamentul de organizare și funcționare a Consiliului Județean Cluj, aprobat prin Hotărârea Consiliului Județean Cluj nr. 170/2020, republicată;

În conformitate cu prevederile:


- art. 173 alin. (1) lit. b) și alin. (3) lit. a) din Ordonanța de urgență a Guvernului nr. 57/2019 privind Codul administrativ, cu modificările și completările ulterioare;
- art. 32 alin. (1) lit. c) din Legea privind finanțele publice locale nr. 273/2006, cu modificările și completările ulterioare;
- art. 6 alin. (1) lit. c) și alin. (9) – (11) din Legea bugetului de stat pe anul 2023 nr. 368/2022, cu modificările și completările ulterioare;

În temeiul competențelor stabilite prin art. 182 alin. (1) și art. 196 alin. (1) lit. a) din Ordonanța de urgență a Guvernului nr. 57/2019 privind Codul administrativ, cu modificările ulterioare;

hotărăște:

Art. 1. Se aprobă repartizarea pe unități administrativ-teritoriale a sumei de 2.032,97 mii lei, pentru susținerea programelor de dezvoltare locală și a programelor de infrastructură care necesită cofinanțare locală, precum și pentru cheltuielile de funcționare, conform anexeii care face parte integrantă din prezenta hotărâre.


Art. 2. Ordonatorii principali de credite de la nivelul unităților administrativ-teritoriale nominalizate în anexa la prezenta hotărâre răspund de modul de utilizare a sumelor repartizate potrivit articolului 1, în conformitate cu dispozițiile legale.



Art. 3. Cu punerea în aplicare a prevederilor prezentei hotărâri se încredințează Președintele Consiliului Județean Cluj, prin Direcția Generală Buget-Finanțe, Resurse Umane, în colaborare cu Direcția Generală Regională a Finanțelor Publice Cluj-Napoca și unitățile administrativ-teritoriale nominalizate în anexa la prezenta hotărâre.

Art. 4. Prezenta hotărâre se comunică Direcției Generale Buget-Finanțe, Resurse Umane; Direcției Generale Regionale a Finanțelor Publice Cluj-Napoca, unităților administrativ-teritoriale nominalizate în anexa la prezenta hotărâre, precum și Prefectului Județului Cluj și se aduce la cunoștință publică prin afișare la sediul Consiliului Județean Cluj și postare pe pagina de internet „www.cjcluj.ro”.

PREȘEDINTE,
Alin Tișe



Contrasemnează:
SECRETAR GENERAL AL JUDEȚULUI,
Simona Gaci



Nr. 217 din 13 decembrie 2023

Prezenta hotărâre a fost adoptată cu 28 de voturi "pentru", iar doi membri ai Consiliului județean nu au votat, fiind astfel respectate prevederile legale privind majoritatea de voturi necesară.



Anexă


la Hotărârea nr. 217/2023

**REPARTIZAREA PE UNITĂȚI ADMINISTRATIV-TERITORIALE
A SUMEI CORESPUNZĂTOARE COTEI DE 6 % DIN IMPOZIT PE VENIT ÎNCASAT
SUPLIMENTAR PE ANUL 2023**


CONT 21A040500

- mii lei -

Nr. crt.	Unitatea administrativ - teritorială	Suma corespunzătoare cotei de 6% din impozitul pe venit încasat suplimentar pe anul 2023
1	CÂMPIA TURZII	25.45
2	DEJ	25.45
3	GHERLA	25.45
4	TURDA	25.45
5	HUEDIN	25.42
6	AGHIREȘU	25.41
7	AITON	25.41
8	ALUNIȘ	25.41
9	APAHIDA	25.41
10	AȘCHILEU	25.41
11	BACIU	25.41
12	BĂIȘOARA	25.41
13	BELIȘ	25.41
14	BOBĂLNA	25.41
15	BONȚIDA	25.41
16	BORȘA	25.41
17	BUZA	25.41
18	CĂIANU	25.41
19	CĂLĂRAȘI	25.41
20	CĂLĂȚELE	25.41
21	CĂMĂRAȘU	25.41
22	CĂPUȘU MARE	25.41
23	CĂȘEIU	25.41
24	CĂTINA	25.41
25	CEANU MARE	25.41
26	CHINTENI	25.41
27	CHIUIEȘTI	25.41
28	CIUCEA	25.41
29	CIURILA	25.41
30	CÎȚCĂU	25.41
31	COJOCNA	25.41
32	CORNEȘTI	25.41
33	CUZDRIOARA	25.41
34	DĂBĂCA	25.41



35	FELEACU	25.41
36	FIZEȘU GHERLII	25.41
37	FLOREȘTI	25.41
38	FRATA	25.41
39	GEACA	25.41
40	GILĂU	25.41
41	GÂRBĂU	25.41
42	IARA	25.41
43	ICLUD	25.41
44	IZVORU CRIȘULUI	25.41
45	JICHIȘU DE JOS	25.41
46	JUCU	25.41
47	LUNA	25.41
48	MĂGURI-RĂCĂTĂU	25.41
49	MĂNĂSTIRENI	25.41
50	MĂRGĂU	25.41
51	MĂRIȘEL	25.41
52	MICA	25.41
53	MIHAI VITEAZU	25.41
54	MINTIU GHERLII	25.41
55	MOCIU	25.41
56	MOLDOVENEȘTI	25.41
57	NEGRENI	25.41
58	PĂLATCA	25.41
59	PANTICEU	25.41
60	PETREȘTII DE JOS	25.41
61	PLOSCOȘ	25.41
62	POIENI	25.41
63	RECEA CRISTUR	25.41
64	RIȘCA	25.41
65	SĂCUIEU	25.41
66	SĂNDULEȘTI	25.41
67	SĂVĂDISLA	25.41
68	SIC	25.41
69	SÂNCRAIU	25.41
70	SÂNMĂRTIN	25.41
71	SÂNPAUL	25.41
72	SUATU	25.41
73	TRITENII DE JOS	25.41
74	TURENI	25.41
75	ȚAGA	25.41
76	UNGURAȘU	25.41
77	VAD	25.41
78	VALEA IERII	25.41
79	VIIȘOARA	25.41
80	VULTURENI	25.41
	TOTAL	2,032.97

PREȘEDINTE,

Alin Tișe



Contrasemnează
SECRETAR GENERAL AL JUDEȚULUI

Simona Gaci


4173/11.12.2023



MINISTERUL FINANTELOR
Agenția Națională de Administrare Fiscală
Direcția Generală Regională a Finanțelor Publice Cluj-Napoca
Serviciul Sinteză și asistența elaborării și execuției bugetelor locale
Nr.CJR_TRZ 5813/08.12.2023



Direcția Generală Regională
a Finanțelor Publice - Cluj-Napoca

Dr. Florin Borbely
.....
Primar, comuna Cătina
Stimate

În baza Deciziei Directorului General al Direcției Generale Regionale a Finanțelor Publice Cluj-Napoca nr.5123/07.12.2023 privind repartizarea sumelor defalcate din taxa pe valoarea adăugată pentru finanțarea cheltuielilor descentralizate la nivelul comunelor, orașelor, municipiilor din județul Cluj, aprobate prin Hotărârea Guvernului nr.1188/2023

Vă comunicăm sumelor repartizate în vederea modificării corespunzătoare a bugetului instituției dumneavoastră:

Mii lei

Indicator 110202	Prevederi an 2023	Influente trim IV	Prevederi actualizate 2023
Sume defalcate din TVA ptr finantarea drepturilor asistentilor personali si indemnizatii , total din care :	966	8	974
- ptr finantarea unităților de îngrijire la domiciliu a persoanelor varstnice			
-pentru finantarea centrelor de zi si recuperare persoane varstnice			
-pentru finantare asistenti personali si indemnizatii	966	8	974

Cu deosebita consideratie,

Eva FELSEGHI
Trezorier sef

Sanda POP
Sef serv SAEEBL

Cluj-Napoca, P-ța Avram Iancu nr.19
Tel/fax: 0264.705542
Email: dsrfp.cluj@anaf.ro
Website: <https://www.anaf.ro/anaf/internet/Cluj>

Document care conține date cu caracter personal protejate de prevederile Regulamentului (UE) 2016/679

Județul: Cluj
 Unitatea administrativ-teritorială: Comuna Catina
 Instanța publică: COMUNA CATINA

Formular 11/01

Bugetul local centralizat la venituri pe capite și subcapite și la cheltuieli pe capite, subcapite și paragrafe, pe titluri de cheltuieli, articole și alineate pe anul 2023

M.P. - A.M.A.F.
 DIRECȚIA GENERALĂ REGIONALĂ
 A FINANTELOR PUBLICE CLUJ-NAPOCA
 P-ja Avram Iancu nr. 19, Cluj-Napoca
 INREGISTRAT NR. 6255
 ziua 19 luna 12 anul 2023

UHM - lei

Cod indicator	Denumire indicatori	Prevederi anuale				Prevederi trimestriale			
		Buget initial 1=5+6+7+8	Influenta +/- 2	Buget rectificat 3	din care credite bugetare destinate sfințirii platilor restante 4	Trim I 5	Trim II 6	Trim III 7	Trim IV 8
B	A								
	SECTIUNEA DE FUNCTIONARE + SECTIUNE DE DEZVOLTARE								
000102	TOTAL VENITURI	19,077,900	33,410	19,111,310		1,295,400	7,408,100	4,896,300	5,511,510
499002	VENITURI PROPRII	3,485,400	25,410	3,510,810		893,400	785,100	880,800	951,510
000202	I. VENITURI CURENTE	5,140,400	33,410	5,173,810		1,215,400	1,107,100	1,187,800	1,663,510
000302	A. VENITURI FISCALE	4,870,100	33,410	4,903,510		1,140,400	1,064,100	1,093,800	1,605,210
000402	A1. IMPOZIT PE VENIT, PROFIT SI CASTIGURI DIN CAPITAL	2,678,800	25,410	2,704,210		654,500	624,300	640,400	785,010
900602	A1.2. IMPOZIT PE VENIT, PROFIT, SI CASTIGURI DIN CAPITAL DE LA PERSOANE FIZICE	2,678,800	25,410	2,704,210		654,500	624,300	640,400	785,010
0302	Impozit pe venit	18,800	0	18,800		1,500	1,300	7,400	8,600
030218	Impozitul pe veniturile din transferul proprietatilor imobiliare din patrimoniul personal	18,800	0	18,800		1,500	1,300	7,400	8,600
0402	Cote si sume defalcate din impozitul pe venit	2,660,000	25,410	2,685,410		653,000	623,000	633,000	776,410
040201	Cote defalcate din impozitul pe venit	464,000	0	464,000		120,000	90,000	100,000	154,000
040204	Sume alocate din cotele defalcate din impozitul pe venit pentru echilibrarea bugetelor locale	1,677,000	0	1,677,000		403,000	403,000	403,000	468,000
040205	Sume repartizate din Fondul la dispozitia Consiliului Jrdetean	519,000	25,410	544,410		130,000	130,000	130,000	154,410
000902	A3. IMPOZITE SI TAXE PE PROPRIETATE	387,500	0	387,500		114,100	91,800	112,400	69,200
0702	Impozite si taxe pe proprietate	387,500	0	387,500		114,100	91,800	112,400	69,200
070201	Impozit si taxa pe cladiri	46,400	0	46,400		10,000	10,000	12,400	14,000
07020101	Impozit pe cladiri de la persoane fizice	42,400	0	42,400		9,000	9,000	11,400	13,000
07020102	Impozit si taxa pe cladiri de la persoane juridice	4,000	0	4,000		1,000	1,000	1,000	1,000
070202	Impozit si taxa pe teren	341,100	0	341,100		104,100	81,800	100,000	55,200
07020201	Impozit pe terenuri de la persoane fizice	100,000	0	100,000		30,000	25,000	25,000	20,000
07020202	Impozit si taxa pe teren de la persoane juridice	100	0	100		100	0	0	0

Cod Indicator	Denumire indicatori	Prevederi anuale				Prevederi trimestriale			
		Buget initial	Influenta +/-	Buget rectificat	din care credite bugetare destinate stingerii platilor restante	Trim I	Trim II	Trim III	Trim IV
B	A	1=5+6+7+8	2	3	4	5	6	7	8
07020203	Impozitul pe terenul din extravilan	241,000	0	241,000		74,000	56,800	75,000	35,200
001002	A4. IMPOZITE SI TAXE PE BUNURI SI SERVICII	1,803,800	8,000	1,811,800		371,800	348,000	341,000	751,000
1102	Sume defalcate din TVA	1,655,000	8,000	1,663,000		322,000	322,000	307,000	712,000
110202	Sume defalcate din taxa pe valoarea adaugata pentru finantarea cheltuielilor descentralizate la nivelul comunelor, oraselor, municipiilor, sectoarelor si Municipiului Bucuresti	1,225,000	8,000	1,233,000		322,000	322,000	307,000	282,000
110206	Sume defalcate din taxa pe valoarea adaugata pentru echilibrarea bugetelor locale	430,000	0	430,000		0	0	0	430,000
1502	Taxe pe servicii specifice	20,000	0	20,000		15,000	2,000	2,000	1,000
150250	Alte taxe pe servicii specifice	20,000	0	20,000		15,000	2,000	2,000	1,000
1602	Taxe pe utilizarea bunurilor, autorizarea utilizarii bunurilor sau pe desfasurarea de activitati	128,800	0	128,800		34,800	24,000	32,000	38,000
160202	Impozit pe mijloacele de transport	128,000	0	128,000		34,000	24,000	32,000	38,000
16020201	Impozit pe mijloacele de transport detinute de persoane fizice	109,000	0	109,000		30,000	20,000	25,000	34,000
16020202	Impozit pe mijloacele de transport detinute de persoane juridice	19,000	0	19,000		4,000	4,000	7,000	4,000
160203	Taxe si tarife pentru eliberarea de licente si autorizatii de functionare	500	0	500		500	0	0	0
160250	Alte taxe pe utilizarea bunurilor, autorizarea utilizarii bunurilor sau pe desfasurare de activitati	300	0	300		300	0	0	0
001202	C. VENITURI NEFISCALE	270,300	0	270,300		75,000	43,000	94,000	58,300
001302	C1. VENITURI DIN PROPRIETATE	170,000	0	170,000		60,000	30,000	45,000	35,000
3002	Venituri din proprietate	170,000	0	170,000		60,000	30,000	45,000	35,000
300205	Venituri din concesiuni si inchirieri	120,000	0	120,000		40,000	20,000	30,000	30,000
30020530	Alte venituri din concesiuni si inchirieri de catre institutiile publice	120,000	0	120,000		40,000	20,000	30,000	30,000
300250	Alte venituri din proprietate	50,000	0	50,000		20,000	10,000	15,000	5,000
001402	C2. VANZARI DE BUNURI SI SERVICII	100,300	0	100,300		15,000	13,000	49,000	23,300
3402	Venituri din taxe administrative, eliberari permise	5,000	0	5,000		2,000	1,000	1,000	1,000
340202	Taxe extrajudiciare de timbru	5,000	0	5,000		2,000	1,000	1,000	1,000
3502	Amenzi, penalitati si confiscari	35,000	0	35,000		8,000	7,000	13,000	7,000
350201	Venituri din amenzi si alte sanctiuni aplicate potrivit dispozitiilor legale	35,000	0	35,000		8,000	7,000	13,000	7,000
35020102	Venituri din amenzi si alte sanctiuni aplicate de catre alte institutii de specialitate	35,000	0	35,000		8,000	7,000	13,000	7,000
3602	Diverse venituri	60,300	0	60,300		5,000	5,000	35,000	15,300

Cod Indicator	Denumire indicatori	Prevederi anuale					Prevederi trimestriale			
		Buget initial	Influenta +/-	Buget rectificat	din care credite bugetare destinate stingerii platilor restante	Trim I	Trim II	Trim III	Trim IV	
B	A	1=5+6+7+8	2	3	4	5	6	7	8	
360250	Alte venituri	60,300	0	60,300		5,000	5,000	35,000	15,300	
370203	Varsaminte din sectiunea de functionare pentru finantarea sectiunii de dezvoltare a bugetului local (cu semnul minus)	-574,900	0	-574,900		-58,600	-90,000	-253,400	-172,900	
370204	Varsaminte din sectiunea de functionare	574,900	0	574,900		58,600	90,000	253,400	172,900	
001702	IV. SUBVENTII	13,632,500	0	13,632,500		80,000	5,996,000	3,708,500	3,848,000	
001802	SUBVENTII DE LA ALTE NIVELE ALE ADMINISTRATIEI PUBLICE	13,632,500	0	13,632,500		80,000	5,996,000	3,708,500	3,848,000	
4202	Subventii de la bugetul de stat	12,094,000	0	12,094,000		30,000	5,216,000	3,000,000	3,848,000	
001902	A. De capital	2,216,000	0	2,216,000		0	2,216,000	0	0	
002002	B. Curente	9,878,000	0	9,878,000		30,000	3,000,000	3,000,000	3,848,000	
420234	Subventii pentru acordarea ajutorului pentru incalzirea locuintei si a suplimentului pentru energie alocate pentru consumul de combustibili solizi si/sau petrolieri.	110,000	0	110,000		30,000	0	0	80,000	
420287	Subventii de la bugetul de stat catre bugetele locale pentru Programul national de investitii Anghel Saligny.	9,768,000	0	9,768,000		0	3,000,000	3,000,000	3,768,000	
420288	Alocari de sume din PNRR aferente asistentei financiare nerambursabile	2,216,000	0	2,216,000		0	2,216,000	0	0	
42028801	Fonduri europene nerambursabile	2,216,000	0	2,216,000		0	2,216,000	0	0	
4302	Subventii de la alte administratii	1,538,500	0	1,538,500		50,000	780,000	708,500	0	
430208	Subventii primite de la bugetele consiliilor locale si judetene pentru ajutoare in situatii de extrema dificultate	127,000	0	127,000		0	0	127,000	0	
430231	Sume alocate din bugetul AFIR pentru sustinerea proiectelor din PNDR 2014-2020	60,000	0	60,000		0	60,000	0	0	
430234	Sume alocate din bugetul ANCPPI pentru finantarea lucrarilor de inregistrare sistematica din cadrul Programului national de cadastru si carte funciara	400,000	0	400,000		50,000	270,000	80,000	0	
430244	Sume alocate din sumele obtinute in urma scoaterii la licitatie a certificatelor de emisii de gaze cu efect de sera pentru finantarea proiectelor de investitii.	951,500	0	951,500		0	450,000	501,500	0	
4802	Sume primite de la UE/alti donatori in contul platilor efectuate si prefinantari aferente cadrului financiar 2014-2020	305,000	0	305,000		0	305,000	0	0	
480204	Programe din Fondul European Agricol de Dezvoltare Rurala (FEADR)	305,000	0	305,000		0	305,000	0	0	
48020401	Sume primite in contul platilor efectuate in anul curent	305,000	0	305,000		0	305,000	0	0	
4902	TOTAL CHELTUIELI	19,302,900	33,410	19,336,310	0	1,295,400	7,408,100	5,121,300	5,511,510	
01	CHELTUIELI CURENTE	7,783,500	33,410	7,816,910	0	1,236,800	3,868,100	1,141,400	1,570,610	

Cod Indicator	Denumire indicatori	Prevederi anuale				Prevederi trimestriale			
		Buget initial	Influenta +/-	Buget rectificat	din care credite bugetare destinate stingerii platilor restante	Trim I	Trim II	Trim III	Trim IV
B	A	1=5+6+7+8	2	3	4	5	6	7	8
10	TITLUL I CHELTUIELI DE PERSONAL	1,654,200	8,000	1,662,200	0	394,600	426,900	424,100	416,600
1001	Cheltuieli salariale in bani	1,595,950	8,000	1,603,950	0	384,200	397,300	414,850	407,600
100101	Salarii de baza	1,409,600	8,000	1,417,600	0	337,600	348,500	365,800	365,700
100112	Indemnizatii platite unor persoane din afara unitatii	102,400	0	102,400	0	25,000	25,000	26,600	25,800
100117	Indemnizatii de hrana	83,950	0	83,950	0	21,600	23,800	22,450	16,100
1002	Cheltuieli salariale in natura	20,300	0	20,300	0	0	20,300	0	0
100206	Vouchere de vacanta	20,300	0	20,300	0	0	20,300	0	0
1003	Contributii	37,950	0	37,950	0	10,400	9,300	9,250	9,000
100307	Contributia asiguratorie pentru munca	37,950	0	37,950	0	10,400	9,300	9,250	9,000
20	TITLUL II BUNURI SI SERVICII	2,479,300	25,410	2,504,710	0	574,200	597,200	467,300	866,010
2001	Bunuri si servicii	2,066,800	26,410	2,093,210	0	441,900	437,800	389,100	824,410
200101	Furnituri de birou	9,100	-500	8,600	0	2,500	2,000	3,000	1,100
200102	Materiale pentru curatenie	7,000	-500	6,500	0	1,500	2,000	3,000	0
200103	Încalzit, iluminat si forta motrica	322,800	-20,000	302,800	0	83,800	70,000	66,900	82,100
200104	Apa, canal si salubritate	61,000	0	61,000	0	43,700	12,900	2,300	2,100
200105	Carburanti si lubrifianti	105,000	0	105,000	0	21,000	17,000	18,000	49,000
200106	Piese de schimb	26,300	-5,800	20,500	0	2,000	3,000	6,000	9,500
200107	Transport	15,000	6,000	21,000	0	8,000	8,000	4,000	1,000
200108	Posta, telecomunicatii, radio, tv, internet	40,200	-1,500	38,700	0	12,400	10,300	8,800	7,200
200130	Alte bunuri si servicii pentru intretinere si functionare	1,480,400	48,710	1,529,110	0	267,000	312,600	277,100	672,410
2002	Reparatii curente	378,000	0	378,000	0	121,000	149,000	65,000	43,000
2005	Bunuri de natura obiectelor de inventar	23,000	0	23,000	0	7,000	5,000	6,000	5,000
200530	Alte obiecte de inventar	23,000	0	23,000	0	7,000	5,000	6,000	5,000
2006	Daplasari, detasari, transferari	7,000	-1,000	6,000	0	2,300	1,700	500	1,500
200601	Deplasari interne, detasari, transferari	7,000	-1,000	6,000	0	2,300	1,700	500	1,500
2013	Pregatire profesionala	4,500	0	4,500	0	2,000	3,000	6,000	-6,500
2014	Protectia muncii	0	0	0	0	0	700	700	-1,400
57	TITLUL IX ASISTENTA SOCIALA	881,000	0	881,000	0	216,000	201,000	195,000	269,000
5702	Ajutoare sociale	881,000	0	881,000	0	216,000	201,000	195,000	269,000

Cod Indicator	Denumire indicatori	Prevederi anuale					Prevederi trimestriale			
		Buget initial	Influenta + / -	Buget rectificat	din care credite bugetare destinate stingerii platilor restante	Trim I	Trim II	Trim III	Trim IV	
B	A	1=5+6+7+8	2	3	4	5	6	7	8	
570201	Ajutoare sociale in numerar	865,000	0	865,000	0	212,000	197,000	191,000	265,000	
570203	Tichete de cresa si tichete sociale pentru gradinita	16,000	0	16,000	0	4,000	4,000	4,000	4,000	
58	TITLUL X PROIECTE CU FINANTARE DIN FONDURI EXTERNE NERAMBURSABILE AFERENTE CADRULUI FINANCIAR 2014- 2020	365,000	0	365,000	0	0	365,000	0	0	
5801	Programe din Fondul European de Dezvoltare (FEDR)	0	0	0	0	0	365,000	-365,000	0	
580101	Finantare nationala	0	0	0	0	0	305,000	-305,000	0	
580103	Cheltuieli neeligibile	0	0	0	0	0	60,000	-60,000	0	
5804	Programe din Fondul European Agricol de Dezvoltare Rurala (FEADR)	365,000	0	365,000	0	0	0	365,000	0	
580401	Finantare nationala	305,000	0	305,000	0	0	0	305,000	0	
580403	Cheltuieli neeligibile	60,000	0	60,000	0	0	0	60,000	0	
59	TITLUL XI ALTE CHELTUIELI	188,000	0	188,000	0	52,000	62,000	55,000	19,000	
5901	Burse	88,000	0	88,000	0	27,000	27,000	35,000	-1,000	
5912	Sustinerea cuttelor	80,000	0	80,000	0	20,000	20,000	20,000	20,000	
5920	Sume destinate finantarii programelor sportive realizate de structurile sportive de drept privat	20,000	0	20,000	0	5,000	15,000	0	0	
60	TITLUL XII PROIECTE CU FINANTARE DIN SUMELE REPREZENTAND ASISTENTA FINANCIARA NERAMBURSABILA AFERENTA PNRR	2,216,000	0	2,216,000	0	0	2,216,000	0	0	
6001	Fonduri europene nerambursabile	2,216,000	0	2,216,000	0	0	2,216,000	0	0	
70	CHELTUIELI DE CAPITAL	11,519,400	0	11,519,400	0	58,600	3,540,000	3,979,900	3,940,900	
71	TITLUL XV ACTIVE NEFINANCIARE	11,519,400	0	11,519,400	0	58,600	3,540,000	3,979,900	3,940,900	
7101	Active fixe	11,392,400	0	11,392,400	0	58,600	3,540,000	3,852,900	3,940,900	
710101	Constructii	10,719,500	0	10,719,500	0	0	3,000,000	3,951,500	3,768,000	
710103	Mobilier, aparatura birou si alte active corporale	105,000	0	105,000	0	25,000	40,000	40,000	0	
710130	Alte active fixe	567,900	0	567,900	0	33,600	500,000	-138,600	172,900	
7103	Reparatii capitale aferente activelor fixe	127,000	0	127,000	0	0	0	127,000	0	
5002	Partea I-a Servicii publice generale	2,721,600	25,410	2,747,010	0	468,000	862,300	739,600	677,110	
5102	Autoritati publice si actiuni externe	2,157,100	25,410	2,182,510	0	366,000	719,300	606,600	490,610	
01	CHELTUIELI CURENTE	1,853,400	25,410	1,878,810	0	341,000	719,300	364,800	453,710	
10	TITLUL I CHELTUIELI DE PERSONAL	1,019,400	0	1,019,400	0	238,500	262,000	260,100	258,800	
1001	Cheltuieli salariale in bani	981,900	0	981,900	0	232,500	242,500	254,100	252,800	
100101	Salarii de baza	848,000	0	848,000	0	200,000	210,000	219,000	219,000	

Cod Indicator	Denumire indicatori	Prevederi anuale					Prevederi trimestriale			
		Buget initial	Influenta + / -	Buget rectificat	din care credite bugetare destinate stingerii platilor restante	Trim I	Trim II	Trim III	Trim IV	
B	A	1=5+6+7+8	2	3	4	5	6	7	8	
100112	Indemnizatii platite unor persoane din afara unitatii	102,400	0	102,400	0	25,000	25,000	26,600	25,800	
100117	Indemnizatii de hrana	31,500	0	31,500	0	7,500	7,500	8,500	8,000	
1002	Cheltuieli salariale in natura	14,500	0	14,500	0	0	14,500	0	0	
100206	Vouchere de vacanta	14,500	0	14,500	0	0	14,500	0	0	
1003	Contributii	23,000	0	23,000	0	6,000	5,000	6,000	6,000	
100307	Contributia asiguratorie pentru munca	23,000	0	23,000	0	6,000	5,000	6,000	6,000	
20	TITLUL II BUNURI SI SERVICII	469,000	25,410	494,410	0	102,500	92,300	104,700	194,910	
2001	Bunuri si servicii	447,500	25,410	472,910	0	94,500	87,800	98,200	192,410	
200101	Furnituri de birou	8,500	0	8,500	0	2,500	1,500	2,000	2,500	
200102	Materiale pentru curatenie	5,000	0	5,000	0	1,500	1,000	1,000	1,500	
200103	Încalzit, iluminat si forta motrica	22,000	0	22,000	0	6,000	5,000	5,000	6,000	
200104	Apa, canal si salubritate	2,000	0	2,000	0	500	300	200	1,000	
200105	Carburanti si lubrifianti	22,000	0	22,000	0	6,000	4,000	5,000	7,000	
200108	Posta, telecomunicatii, radio, tv, internet	27,000	0	27,000	0	8,000	6,000	5,000	8,000	
200130	Alte bunuri si servicii pentru întretinere si functionare	361,000	25,410	386,410	0	70,000	70,000	80,000	166,410	
2005	Bunuri de natura obiectelor de inventar	15,000	0	15,000	0	5,000	2,000	3,000	5,000	
200530	Alte obiecte de inventar	15,000	0	15,000	0	5,000	2,000	3,000	5,000	
2006	Deplasari, detasari, transferari	2,500	0	2,500	0	1,000	500	500	500	
200601	Deplasari interne, detasari, transferari	2,500	0	2,500	0	1,000	500	500	500	
2013	Pregatire profesionala	4,000	0	4,000	0	2,000	2,000	3,000	-3,000	
58	TITLUL X PROIECTE CU FINANTARE DIN FONDURI EXTERNE NERAMBURSABILE AFERENTE CADRULUI FINANCIAR 2014- 2020	365,000	0	365,000	0	0	365,000	0	0	
5801	Programe din Fondul European de Dezvoltare (FEDR)	0	0	0	0	0	365,000	-365,000	0	
580101	Finantare nationala	0	0	0	0	0	305,000	-305,000	0	
580103	Cheltuieli neeligibile	0	0	0	0	0	60,000	-60,000	0	
5804	Programe din Fondul European Agricol de Dezvoltare Rurala (FEADR)	365,000	0	365,000	0	0	0	365,000	0	
580401	Finantare nationala	305,000	0	305,000	0	0	0	305,000	0	
580403	Cheltuieli neeligibile	60,000	0	60,000	0	0	0	60,000	0	
70	CHELTUIELI DE CAPITAL	303,700	0	303,700	0	25,000	0	241,800	36,900	
71	TITLUL XV ACTIVE NEFINANCIARE	303,700	0	303,700	0	25,000	0	241,800	36,900	

Cod Indicator	Denumire indicatori	Prevederi anuale				Prevederi trimestriale			
		Buget initial	Influenta +/-	Buget rectificat	din care credite bugetare destinate stingerii platilor restante	Trim I	Trim II	Trim III	Trim IV
B	A	1=5+6+7+8	2	3	4	5	6	7	8
7101	Active fixe	176,700	0	176,700	0	25,000	0	114,800	36,900
710103	Mobilier, aparatura birou si alte active corporale	25,000	0	25,000	0	25,000	0	0	0
710130	Alte active fixe	151,700	0	151,700	0	0	0	114,800	36,900
7103	Reparatii capitale aferente activelor fixe	127,000	0	127,000	0	0	0	127,000	0
510201	Autoritati executive si legislative	2,157,100	25,410	2,182,510	0	366,000	719,300	606,600	490,610
51020103	Autoritati executive	2,157,100	25,410	2,182,510	0	366,000	719,300	606,600	490,610
5402	Alte servicii publice generale	564,500	0	564,500	0	102,000	143,000	133,000	186,500
01	CHELTUIELI CURENTE	564,500	0	564,500	0	102,000	143,000	133,000	186,500
20	TITLUL II BUNURI SI SERVICII	564,500	0	564,500	0	102,000	143,000	133,000	186,500
2001	Bunuri si servicii	556,500	0	556,500	0	100,000	140,000	130,000	186,500
200130	Alte bunuri si servicii pentru intretinere si functionare	556,500	0	556,500	0	100,000	140,000	130,000	186,500
2005	Bunuri de natura obiectelor de inventar	8,000	0	8,000	0	2,000	3,000	3,000	0
200530	Alte obiecte de inventar	8,000	0	8,000	0	2,000	3,000	3,000	0
540250	Alte servicii publice generale	564,500	0	564,500	0	102,000	143,000	133,000	186,500
6302	Partea a III-a Cheltuieli Social - Culturale	2,213,650	8,000	2,221,650	0	509,300	543,350	616,600	552,400
6502	Invatamant	461,200	0	461,200	0	102,000	112,000	151,200	96,000
01	CHELTUIELI CURENTE	429,000	0	429,000	0	102,000	112,000	119,000	96,000
20	TITLUL II BUNURI SI SERVICII	283,000	0	283,000	0	60,000	70,000	70,000	83,000
2001	Bunuri si servicii	278,500	1,000	279,500	0	58,000	66,300	61,300	93,900
200101	Furnituri de birou	600	-500	100	0	0	500	1,000	-1,400
200102	Materiale pentru curatenie	2,000	-500	1,500	0	0	1,000	2,000	-1,500
200103	Încalzit, iluminat si forta motrica	85,500	-20,000	65,500	0	22,800	25,000	20,000	-2,300
200104	Apa, canal si salubritate	2,500	0	2,500	0	1,000	1,000	1,000	-500
200105	Carburanti si lubrifianti	38,000	0	38,000	0	8,000	8,000	5,000	17,000
200106	Piese de schimb	26,300	-5,800	20,500	0	2,000	3,000	6,000	9,500
200107	Transport	15,000	6,000	21,000	0	8,000	8,000	4,000	1,000
200108	Posta, telecomunicatii, radio, tv, internet	10,800	-1,500	9,300	0	3,200	3,200	3,200	-300
200130	Alte bunuri si servicii pentru intretinere si functionare	97,800	23,300	121,100	0	13,000	16,600	19,100	72,400
2002	Reparatii curente	0	0	0	0	1,000	1,000	5,000	-7,000

Cod Indicator	Denumire indicatori	Prevederi anuale					Prevederi trimestriale			
		Buget initial	Influenta +/-	Buget rectificat	din care credite bugetare destinate stingerii platilor restante	Trim I	Trim II	Trim III	Trim IV	
B	A	1=5+6+7+8	2	3	4	5	6	7	8	
2006	Deplasari, detasari, transferari	4,000	-1,000	3,000	0	1,000	1,000	0	1,000	
200601	Deplasari interne, detasari, transferari	4,000	-1,000	3,000	0	1,000	1,000	0	1,000	
2013	Pregatire profesionala	500	0	500	0	0	1,000	3,000	-3,500	
2014	Protectia muncii	0	0	0	0	0	700	700	-1,400	
57	TITLUL IX ASISTENTA SOCIALA	58,000	0	58,000	0	15,000	15,000	14,000	14,000	
5702	Ajutoare sociale	58,000	0	58,000	0	15,000	15,000	14,000	14,000	
570201	Ajutoare sociale in numerar	42,000	0	42,000	0	11,000	11,000	10,000	10,000	
570203	Tichete de cresa si tichete sociale pentru gradinita	16,000	0	16,000	0	4,000	4,000	4,000	4,000	
59	TITLUL XI ALTE CHELTUIELI	88,000	0	88,000	0	27,000	27,000	35,000	-1,000	
5901	Burse	88,000	0	88,000	0	27,000	27,000	35,000	-1,000	
70	CHELTUIELI DE CAPITAL	32,200	0	32,200	0	0	0	32,200	0	
71	TITLUL XV ACTIVE NEFINANCIARE	32,200	0	32,200	0	0	0	32,200	0	
7101	Active fixe	32,200	0	32,200	0	0	0	32,200	0	
710130	Alte active fixe	32,200	0	32,200	0	0	0	32,200	0	
650203	Invatamant prescolar si primar	445,200	0	445,200	0	98,000	108,000	147,200	92,000	
65020302	Invatamant primar	445,200	0	445,200	0	98,000	108,000	147,200	92,000	
650250	Alte cheltuieli in domeniul invatamantului	16,000	0	16,000	0	4,000	4,000	4,000	4,000	
6702	Cultura, recreere si religie	522,450	0	522,450	0	103,300	140,350	177,400	101,400	
01	CHELTUIELI CURENTE	372,450	0	372,450	0	103,300	100,350	67,400	101,400	
10	TITLUL I CHELTUIELI DE PERSONAL	82,150	0	82,150	0	18,100	20,450	21,700	21,900	
1001	Cheltuieli salariale in bani	78,850	0	78,850	0	17,600	18,600	21,250	21,400	
100101	Salarii de baza	75,000	0	75,000	0	16,600	17,500	20,500	20,400	
100117	Indemnizatii de hrana	3,850	0	3,850	0	1,000	1,100	750	1,000	
1002	Cheltuieli salariale in natura	1,450	0	1,450	0	0	1,450	0	0	
100206	Vouchere de vacanta	1,450	0	1,450	0	0	1,450	0	0	
1003	Contributii	1,850	0	1,850	0	500	400	450	500	
100307	Contributia asiguratorie pentru munca	1,850	0	1,850	0	500	400	450	500	
20	TITLUL II BUNURI SI SERVICII	190,300	0	190,300	0	60,200	44,900	25,700	59,500	
2001	Bunuri si servicii	189,800	0	189,800	0	59,900	44,700	25,700	59,500	

Cod Indicator	Denumire indicatori	Prevederi anuale				Prevederi trimestriale			
		Buget initial	Influenta + / -	Buget rectificat	din care credite bugetare destinate stingerii platilor restante	Trim I	Trim II	Trim III	Trim IV
B	A	1=5+6+7+8	2	3	4	5	6	7	8
200103	Încalzit, iluminat si forta motrica	20,500	0	20,500	0	7,000	4,500	3,000	6,000
200104	Apa, canal si salubritate	6,500	0	6,500	0	2,200	1,600	1,100	1,600
200108	Posta, telecomunicatii, radio, tv, internet	1,800	0	1,800	0	700	600	600	-100
200130	Alte bunuri si servicii pentru intretinere si functionare	161,000	0	161,000	0	50,000	38,000	21,000	52,000
2006	Deplasari, detasari, transferari	500	0	500	0	300	200	0	0
200601	Deplasari interne, detasari, transferari	500	0	500	0	300	200	0	0
59	TITLUL XI ALTE CHELTUIELI	100,000	0	100,000	0	25,000	35,000	20,000	20,000
5912	Sustinerea cultelor	80,000	0	80,000	0	20,000	20,000	20,000	20,000
5920	Sume destinate finantarii programelor sportive realizate de structurile sportive de drept privat	20,000	0	20,000	0	5,000	15,000	0	0
70	CHELTUIELI DE CAPITAL	150,000	0	150,000	0	0	40,000	110,000	0
71	TITLUL XV ACTIVE NEFINANCIARE	150,000	0	150,000	0	0	40,000	110,000	0
7101	Active fixe	150,000	0	150,000	0	0	40,000	110,000	0
710103	Mobilier, aparatura biroutica si alte active corporale	80,000	0	80,000	0	0	40,000	40,000	0
710130	Alte active fixe	70,000	0	70,000	0	0	0	70,000	0
670203	Servicii culturale	242,450	0	242,450	0	65,500	35,450	94,000	47,500
67020302	Biblioteci publice comunale, orasenesi, municipale	84,450	0	84,450	0	19,700	21,150	21,200	22,400
67020307	Camine culturale	158,000	0	158,000	0	45,800	14,300	72,800	25,100
670205	Servicii recreative si sportive	37,000	0	37,000	0	7,800	19,900	5,400	3,900
67020501	Sport	37,000	0	37,000	0	7,800	19,900	5,400	3,900
670206	Servicii religioase	80,000	0	80,000	0	20,000	20,000	20,000	20,000
670250	Alte servicii in domeniile culturii, recreerii si religiei	163,000	0	163,000	0	10,000	65,000	58,000	30,000
6802	Asigurari si asistenta sociala	1,230,000	8,000	1,238,000	0	304,000	291,000	288,000	355,000
01	CHELTUIELI CURENTE	1,230,000	8,000	1,238,000	0	304,000	291,000	288,000	355,000
10	TITLUL I CHELTUIELI DE PERSONAL	407,000	8,000	415,000	0	103,000	105,000	107,000	100,000
1001	Cheltuieli salariale in bani	397,000	8,000	405,000	0	100,000	102,000	105,000	98,000
100101	Salarii de baza	360,000	8,000	368,000	0	90,000	90,000	95,000	93,000
100117	Indemnizatii de hrana	37,000	0	37,000	0	10,000	12,000	10,000	5,000
1003	Contributii	10,000	0	10,000	0	3,000	3,000	2,000	2,000
100307	Contributia asiguratorie pentru munca	10,000	0	10,000	0	3,000	3,000	2,000	2,000

Cod Indicator	Denumire indicatori	Prevederi anuale				Prevederi trimestriale			
		Buget initial	Influenta + / -	Buget rectificat	din care credite bugetare destinate stingerii platilor restante	Trim I	Trim II	Trim III	Trim IV
		1=5+6+7+8	2	3	4	5	6	7	8
B	A								
57	TITLUL IX ASISTENTA SOCIALA	823,000	0	823,000	0	201,000	186,000	181,000	255,000
5702	Ajutoare sociale	823,000	0	823,000	0	201,000	186,000	181,000	255,000
570201	Ajutoare sociale in numerar	823,000	0	823,000	0	201,000	186,000	181,000	255,000
680205	Asistenta sociala in caz de boli si invaliditati	1,117,000	8,000	1,125,000	0	288,000	285,000	282,000	270,000
68020502	Asistenta sociala in caz de invaliditate	1,117,000	8,000	1,125,000	0	288,000	285,000	282,000	270,000
680250	Alte cheltuieli in domeniul asigurarilor si asistentei sociale	113,000	0	113,000	0	16,000	6,000	6,000	85,000
68025050	Alte cheltuieli in domeniul asistentei sociale	113,000	0	113,000	0	16,000	6,000	6,000	85,000
690200	Partea a IV-a Servicii si Dezvoltare publica, Locuinte, Mediu si Ape	1,652,300	0	1,652,300	0	133,600	577,000	610,600	331,100
7002	Locuinte, servicii si dezvoltare publica	1,558,300	0	1,558,300	0	93,600	545,000	588,600	331,100
01	CHELTUIELI CURENTE	387,000	0	387,000	0	60,000	45,000	46,900	235,100
20	TITLUL II BUNURI SI SERVICII	387,000	0	387,000	0	60,000	45,000	46,900	235,100
2001	Bunuri si servicii	387,000	0	387,000	0	60,000	45,000	46,900	235,100
200103	Incalzit, iluminat si forta motrica	186,900	0	186,900	0	45,000	35,000	36,900	70,000
200130	Alte bunuri si servicii pentru intretinere si functionare	200,100	0	200,100	0	15,000	10,000	10,000	165,100
70	CHELTUIELI DE CAPITAL	1,171,300	0	1,171,300	0	33,600	500,000	541,700	96,000
71	TITLUL XV ACTIVE NEFINANCIARE	1,171,300	0	1,171,300	0	33,600	500,000	541,700	96,000
7101	Active fixe	1,171,300	0	1,171,300	0	33,600	500,000	541,700	96,000
710101	Constructii	951,500	0	951,500	0	0	0	951,500	0
710130	Alte active fixe	219,800	0	219,800	0	33,600	500,000	-409,800	96,000
700205	Alimentare cu apa si amenajari hidrotehnice	326,100	0	326,100	0	38,600	50,000	16,400	221,100
70020501	Alimentare cu apa	326,100	0	326,100	0	38,600	50,000	16,400	221,100
700206	Iluminat public si electrificari rurale	1,232,200	0	1,232,200	0	55,000	495,000	572,200	110,000
7402	Protectia mediului	94,000	0	94,000	0	40,000	32,000	22,000	0
01	CHELTUIELI CURENTE	94,000	0	94,000	0	40,000	32,000	22,000	0
20	TITLUL II BUNURI SI SERVICII	94,000	0	94,000	0	40,000	32,000	22,000	0
2001	Bunuri si servicii	94,000	0	94,000	0	40,000	32,000	22,000	0
200104	Apa, canal si salubritate	50,000	0	50,000	0	40,000	10,000	0	0
200130	Alte bunuri si servicii pentru intretinere si functionare	44,000	0	44,000	0	0	22,000	22,000	0
740205	Satubritate si gestiunea deseurilor	94,000	0	94,000	0	40,000	32,000	22,000	0

Cod Indicator	Denumire indicatori	Prevederi anuale				Prevederi trimestriale			
		Buget initial	Influenta + / -	Buget rectificat	din care credite bugetare destinate stingerii platilor restante	Trim I	Trim II	Trim III	Trim IV
		1=5+6+7+8	2	3	4	5	6	7	8
B	A								
74020501	Salubritate	94,000	0	94,000	0	40,000	32,000	22,000	0
7902	Partea a V-a Actiuni economice	12,715,350	0	12,715,350	0	184,500	5,425,450	3,154,500	3,950,900
8402	Transporturi	12,648,400	0	12,648,400	0	166,600	5,408,500	3,139,100	3,934,200
01	CHELTUIELI CURENTE	2,786,200	0	2,786,200	0	166,600	2,408,500	84,900	126,200
10	TITLUL I CHELTUIELI DE PERSONAL	87,200	0	87,200	0	20,600	23,500	21,900	21,200
1001	Cheltuieli salariale in bani	82,500	0	82,500	0	20,100	20,100	21,400	20,900
100101	Salarii de baza	74,900	0	74,900	0	18,000	18,000	19,300	19,600
100117	Indemnizatii de hrana	7,600	0	7,600	0	2,100	2,100	2,100	1,300
1002	Cheltuieli salariale in natura	2,900	0	2,900	0	0	2,900	0	0
100206	Vouchere de vacanta	2,900	0	2,900	0	0	2,900	0	0
1003	Contributii	1,800	0	1,800	0	500	500	500	300
100307	Contributia asiguratorie pentru munca	1,800	0	1,800	0	500	500	500	300
20	TITLUL II BUNURI SI SERVICII	483,000	0	483,000	0	146,000	169,000	63,000	105,000
2001	Bunuri si servicii	105,000	0	105,000	0	26,000	21,000	3,000	55,000
200105	Carburanti si lubrifianti	45,000	0	45,000	0	7,000	5,000	8,000	25,000
200130	Alte bunuri si servicii pentru intretinere si functionare	60,000	0	60,000	0	19,000	16,000	-5,000	30,000
2002	Reparatii curente	378,000	0	378,000	0	120,000	148,000	60,000	50,000
60	TITLUL XII PROIECTE CU FINANTARE DIN SUMELE REPREZENTAND ASISTENTA FINANCIARA NERAMBURSABILA AFERENTA PNRR	2,216,000	0	2,216,000	0	0	2,216,000	0	0
6001	Fonduri europene nerambursabile	2,216,000	0	2,216,000	0	0	2,216,000	0	0
70	CHELTUIELI DE CAPITAL	9,862,200	0	9,862,200	0	0	3,000,000	3,054,200	3,808,000
71	TITLUL XV ACTIVE NEFINANCIARE	9,862,200	0	9,862,200	0	0	3,000,000	3,054,200	3,808,000
7101	Active fixe	9,862,200	0	9,862,200	0	0	3,000,000	3,054,200	3,808,000
710101	Constructii	9,768,000	0	9,768,000	0	0	3,000,000	3,000,000	3,768,000
710130	Alte active fixe	94,200	0	94,200	0	0	0	54,200	40,000
840203	Transport rutier	12,648,400	0	12,648,400	0	166,600	5,408,500	3,139,100	3,934,200
84020301	Drumuri si poduri	10,378,200	0	10,378,200	0	166,600	3,192,500	3,084,900	3,934,200
84020302	Transport in comun	2,270,200	0	2,270,200	0	0	2,216,000	54,200	0
8702	Alte actiuni economice	66,950	0	66,950	0	17,900	16,950	15,400	16,700
01	CHELTUIELI CURENTE	66,950	0	66,950	0	17,900	16,950	15,400	16,700

Cod Indicator	Denumire indicatori	Prevederi anuale					Prevederi trimestriale			
		Buget initial	Influenta +/-	Buget rectificat	din care credite bugetare destinate stingerii platilor restante	Trim I	Trim II	Trim III	Trim IV	
B	A	1=5+6+7+8	2	3	4	5	6	7	8	
10	TITLUL I CHELTUIELI DE PERSONAL	58,450	0	58,450	0	14,400	15,950	13,400	14,700	
1001	Cheltuieli salariale in bani	55,700	0	55,700	0	14,000	14,100	13,100	14,500	
100101	Salarii de baza	51,700	0	51,700	0	13,000	13,000	12,000	13,700	
100117	Indemnizatii de hrana	4,000	0	4,000	0	1,000	1,100	1,100	800	
1002	Cheltuieli salariale in natura	1,450	0	1,450	0	0	1,450	0	0	
100206	Vouchere de vacanta	1,450	0	1,450	0	0	1,450	0	0	
1003	Contributii	1,300	0	1,300	0	400	400	300	200	
100307	Contributia asiguratorie pentru munca	1,300	0	1,300	0	400	400	300	200	
20	TITLUL II BUNURI SI SERVICII	8,500	0	8,500	0	3,500	1,000	2,000	2,000	
2001	Bunuri si servicii	8,500	0	8,500	0	3,500	1,000	2,000	2,000	
200103	Încalzit, iluminat si forta motrica	7,900	0	7,900	0	3,000	500	2,000	2,400	
200108	Posta, telecomunicatii, radio, tv, internet	600	0	600	0	500	500	0	-400	
870204	Turism	66,950	0	66,950	0	17,900	16,950	15,400	16,700	
9602	Rezerve, Excedent/Deficit	-225,000	0	-225,000	0	0	0	-225,000	0	
9702	Rezerve	0	0	0	0	0	0	0	0	
9902	Deficit	225,000	0	225,000	0	0	0	225,000	0	
990296	Deficitul sectiunii de functionare	0	0	0	0	0	0	0	0	
990297	Deficitul sectiunii de dezvoltare	225,000	0	225,000	0	0	0	225,000	0	
	SECTIUNEA DE FUNCTIONARE									
000102	TOTAL VENITURI	5,202,500	33,410	5,235,910		1,236,800	1,287,100	1,141,400	1,570,610	
499002	VENITURI PROPRII	3,485,400	25,410	3,510,810		893,400	785,100	880,800	951,510	
000202	I. VENITURI CURENTE	4,565,500	33,410	4,598,910		1,156,800	1,017,100	934,400	1,490,610	
000302	A. VENITURI FISCALE	4,870,100	33,410	4,903,510		1,140,400	1,064,100	1,093,800	1,605,210	
000402	A1. IMPOZIT PE VENIT, PROFIT SI CASTIGURI DIN CAPITAL	2,678,800	25,410	2,704,210		654,500	624,300	640,400	785,010	
000602	A1.2. IMPOZIT PE VENIT, PROFIT, SI CASTIGURI DIN CAPITAL DE LA PERSOANE FIZICE	2,678,800	25,410	2,704,210		654,500	624,300	640,400	785,010	
0302	Impozit pe venit	18,800	0	18,800		1,500	1,300	7,400	8,600	
030218	Impozitul pe veniturile din transferul proprietatilor imobiliare din patrimoniul personal	18,800	0	18,800		1,500	1,300	7,400	8,600	

Cod Indicator	Denumire indicatori	Prevederi anuale				Prevederi trimestriale			
		Buget initial	Influenta + / -	Buget rectificat	din care credite bugetare destinate stingerii platilor restante	Trim I	Trim II	Trim III	Trim IV
B	A	1=5+6+7+8	2	3	4	5	6	7	8
0402	Cote si sume defalcate din impozitul pe venit	2,660,000	25,410	2,685,410		653,000	623,000	633,000	776,410
040201	Cote defalcate din impozitul pe venit	464,000	0	464,000		120,000	90,000	100,000	154,000
040204	Sume alocate din cotele defalcate din impozitul pe venit pentru echilibrarea bugetelor locale	1,677,000	0	1,677,000		403,000	403,000	403,000	468,000
040205	Sume repartizate din Fondul la dispozitia Consiliului Judetean	519,000	25,410	544,410		130,000	130,000	130,000	154,410
000902	A3. IMPOZITE SI TAXE PE PROPRIETATE	387,500	0	387,500		114,100	91,800	112,400	69,200
0702	Impozite si taxe pe proprietate	387,500	0	387,500		114,100	91,800	112,400	69,200
070201	Impozit si taxa pe cladiri	46,400	0	46,400		10,000	10,000	12,400	14,000
07020101	Impozit pe cladiri de la persoane fizice	42,400	0	42,400		9,000	9,000	11,400	13,000
07020102	Impozit si taxa pe cladiri de la persoane juridice	4,000	0	4,000		1,000	1,000	1,000	1,000
070202	Impozit si taxa pe teren	341,100	0	341,100		104,100	81,800	100,000	55,200
07020201	Impozit pe terenuri de la persoane fizice	100,000	0	100,000		30,000	25,000	25,000	20,000
07020202	Impozit si taxa pe teren de la persoane juridice	100	0	100		100	0	0	0
07020203	Impozitul pe terenul din extravilan	241,000	0	241,000		74,000	56,800	75,000	35,200
001002	A4. IMPOZITE SI TAXE PE BUNURI SI SERVICII	1,803,800	8,000	1,811,800		371,800	348,000	341,000	751,000
1102	Sume defalcate din TVA	1,655,000	8,000	1,663,000		322,000	322,000	307,000	712,000
110202	Sume defalcate din taxa pe valoarea adaugata pentru finantarea cheltuielilor descentralizate la nivelul comunelor, oraselor, municipiilor, sectoarelor si Municipiului Bucuresti	1,225,000	8,000	1,233,000		322,000	322,000	307,000	282,000
110206	Sume defalcate din taxa pe valoarea adaugata pentru echilibrarea bugetelor locale	430,000	0	430,000		0	0	0	430,000
1502	Taxe pe servicii specifice	20,000	0	20,000		15,000	2,000	2,000	1,000
150250	Alte taxe pe servicii specifice	20,000	0	20,000		15,000	2,000	2,000	1,000
1602	Taxe pe utilizarea bunurilor, autorizarea utilizarii bunurilor sau pe desfasurarea de activitati	128,800	0	128,800		34,800	24,000	32,000	38,000
160202	Impozit pe mijloacele de transport	128,000	0	128,000		34,000	24,000	32,000	38,000
16020201	Impozit pe mijloacele de transport detinute de persoane fizice	109,000	0	109,000		30,000	20,000	25,000	34,000
16020202	Impozit pe mijloacele de transport detinute de persoane juridice	19,000	0	19,000		4,000	4,000	7,000	4,000
160203	Taxe si tarife pentru eliberarea de licente si autorizatii de functionare	500	0	500		500	0	0	0
160250	Alte taxe pe utilizarea bunurilor, autorizarea utilizarii bunurilor sau pe desfasurare de activitati	300	0	300		300	0	0	0
001202	C. VENITURI NEFISCALE	-304,600	0	-304,600		16,400	-47,000	-159,400	-114,600

Cod Indicator	Denumire indicatori	Prevederi anuale				Prevederi trimestriate			
		Buget initial	Influenta + / -	Buget rectificat	din care credite bugetare destinate stingerii platilor restante	Trim I	Trim II	Trim III	Trim IV
B	A	1=5+6+7+8	2	3	4	5	6	7	8
001302	C1. VENITURI DIN PROPRIETATE	170,000	0	170,000		60,000	30,000	45,000	35,000
3002	Venituri din proprietate	170,000	0	170,000		60,000	30,000	45,000	35,000
300205	Venituri din concesiuni si inchirieri	120,000	0	120,000		40,000	20,000	30,000	30,000
30020530	Alte venituri din concesiuni si inchirieri de catre institutiile publice	120,000	0	120,000		40,000	20,000	30,000	30,000
300250	Alte venituri din proprietate	50,000	0	50,000		20,000	10,000	15,000	5,000
001402	C2. VANZARI DE BUNURI SI SERVICII	-474,600	0	-474,600		-43,600	-77,000	-204,400	-149,600
3402	Venituri din taxe administrative, eliberari permise	5,000	0	5,000		2,000	1,000	1,000	1,000
340202	Taxe extrajudiciare de timbru	5,000	0	5,000		2,000	1,000	1,000	1,000
3502	Amenzi, penalitati si confiscari	35,000	0	35,000		8,000	7,000	13,000	7,000
350201	Venituri din amenzi si alte sanctiuni aplicate potrivit dispozitiilor legale	35,000	0	35,000		8,000	7,000	13,000	7,000
35020102	Venituri din amenzi si alte sanctiuni aplicate de catre alte institutii de specialitate	35,000	0	35,000		8,000	7,000	13,000	7,000
3602	Diverse venituri	60,300	0	60,300		5,000	5,000	35,000	15,300
360250	Alte venituri	60,300	0	60,300		5,000	5,000	35,000	15,300
3702	Transferuri voluntare, altele decat subvențiile	-574,900	0	-574,900		-58,600	-90,000	-253,400	-172,900
370203	Varsaminte din sectiunea de functionare pentru finantarea sectiunii de dezvoltare a bugetului local (cu semnul minus)	-574,900	0	-574,900		-58,600	-90,000	-253,400	-172,900
001702	IV. SUBVENTII	637,000	0	637,000		80,000	270,000	207,000	80,000
001802	SUBVENTII DE LA ALTE NIVELE ALE ADMINISTRATIEI PUBLICE	637,000	0	637,000		80,000	270,000	207,000	80,000
4202	Subventii de la bugetul de stat	110,000	0	110,000		30,000	0	0	80,000
002002	B. Curente	110,000	0	110,000		30,000	0	0	80,000
420234	Subventii pentru acordarea ajutorului pentru incalzirea locuintei si a suplimentului pentru energie alocate pentru consumul de combustibili solizi si/sau petrolieri.	110,000	0	110,000		30,000	0	0	80,000
4302	Subventii de la alte administratii	527,000	0	527,000		50,000	270,000	207,000	0
430208	Subventii primite de la bugetele consiliilor locale si judetene pentru ajutoare in situatii de extrema dificultate	127,000	0	127,000		0	0	127,000	0
430234	Sume alocate din bugetul ANCPJ pentru finantarea lucrarilor de inregistrare sistematica din cadrul Programului national de cadastru si cartea funciara	400,000	0	400,000		50,000	270,000	80,000	0
4902	TOTAL CHELTUIELI	5,202,500	33,410	5,235,910	0	1,236,800	1,287,100	1,141,400	1,570,610

Cod Indicator	Denumire indicatori	Prevederi anuale						Prevederi trimestriale			
		Buget initial	Influenta + / -	Buget rectificat	din care credite bugetare destinate stingerii platilor restante	Trim I	Trim II	Trim III	Trim IV		
										1=5+6+7+8	2
B	A	1=5+6+7+8	2	3	4	5	6	7	8		
01	CHELTUIELI CURENTE	5,202,500	33,410	5,235,910	0	1,236,800	1,287,100	1,141,400	1,570,610		
10	TITLUL I CHELTUIELI DE PERSONAL	1,684,200	8,000	1,662,200	0	394,600	426,900	424,100	416,600		
1001	Cheltuieli salariale in bani	1,595,950	8,000	1,603,950	0	384,200	397,300	414,850	407,600		
100101	Salarii de baza	1,409,600	8,000	1,417,600	0	337,600	348,500	365,800	365,700		
100112	Indemnizatii platite unor persoane din afara unitatii	102,400	0	102,400	0	25,000	25,000	26,600	25,800		
100117	Indemnizatii de hrana	83,950	0	83,950	0	21,600	23,800	22,450	16,100		
1002	Cheltuieli salariale in natura	20,300	0	20,300	0	0	20,300	0	0		
100206	Vouchere de vacanta	20,300	0	20,300	0	0	20,300	0	0		
1003	Contributii	37,950	0	37,950	0	10,400	9,300	9,250	9,000		
100307	Contributia asiguratorie pentru munca	37,950	0	37,950	0	10,400	9,300	9,250	9,000		
20	TITLUL II BUNURI SI SERVICII	2,479,300	25,410	2,504,710	0	574,200	597,200	467,300	866,010		
2001	Bunuri si servicii	2,066,800	26,410	2,093,210	0	441,900	437,800	389,100	824,410		
200101	Furnituri de birou	9,100	-500	8,600	0	2,500	2,000	3,000	1,100		
200102	Materiale pentru curatenie	7,000	-500	6,500	0	1,500	2,000	3,000	0		
200103	Încalzit, iluminat si forta motrica	322,800	-20,000	302,800	0	83,800	70,000	66,900	82,100		
200104	Apa, canal si salubritate	61,000	0	61,000	0	43,700	12,900	2,300	2,100		
200105	Carburanti si lubrifianti	105,000	0	105,000	0	21,000	17,000	18,000	49,000		
200106	Piese de schimb	26,300	-5,800	20,500	0	2,000	3,000	6,000	9,500		
200107	Transport	15,000	6,000	21,000	0	8,000	8,000	4,000	1,000		
200108	Posta, telecomunicatii, radio, tv, internet	40,200	-1,500	38,700	0	12,400	10,300	8,800	7,200		
200130	Alte bunuri si servicii pentru intretinere si functionare	1,480,400	48,710	1,529,110	0	267,000	312,600	277,100	672,410		
2002	Reparatii curente	378,000	0	378,000	0	121,000	149,000	65,000	43,000		
2005	Bunuri de natura obiectelor de inventar	23,000	0	23,000	0	7,000	5,000	6,000	5,000		
200530	Alte obiecte de inventar	23,000	0	23,000	0	7,000	5,000	6,000	5,000		
2006	Daplasari, detasari, transferari	7,000	-1,000	6,000	0	2,300	1,700	500	1,500		
200601	Deplasari interne, detasari, transferari	7,000	-1,000	6,000	0	2,300	1,700	500	1,500		
2013	Pregatire profesionala	4,500	0	4,500	0	2,000	3,000	6,000	-6,500		
2014	Protectia muncii	0	0	0	0	0	700	700	-1,400		
57	TITLUL IX ASISTENTA SOCIALA	881,000	0	881,000	0	216,000	201,000	195,000	269,000		

Cod Indicator	Denumire indicatori	Prevederi anuale					Prevederi trimestriale							
		Buget initial	Influenta + / -	Buget rectificat	din care credite bugetare destinate stingerii platilor restante	Trim I	Trim II	Trim III	Trim IV					
		1=5+6+7+8	2	3	4	5	6	7	8					
B	A													
5702	Ajutoare sociale	881,000	0	881,000	0	216,000	201,000	195,000	269,000					
570201	Ajutoare sociale in numerar	865,000	0	865,000	0	212,000	197,000	191,000	266,000					
570203	Tichete de cresa si tichete sociale pentru gradinita	16,000	0	16,000	0	4,000	4,000	4,000	4,000					
59	TITLUL XI AL TE CHELTUIELI	188,000	0	188,000	0	52,000	62,000	55,000	19,000					
5901	Burse	88,000	0	88,000	0	27,000	27,000	35,000	-1,000					
5912	Sustinerea cultelor	80,000	0	80,000	0	20,000	20,000	20,000	20,000					
5920	Sume destinate finantarii programelor sportive realizate de structurile sportive de drept privat	20,000	0	20,000	0	5,000	15,000	0	0					
5002	Partea I-a Servicii publice generale	2,052,900	25,410	2,078,310	0	443,000	497,300	497,800	640,210					
5102	Activitati publice si actiuni externe	1,488,400	25,410	1,513,810	0	341,000	354,300	364,800	453,710					
01	CHELTUIELI CURENTE	1,488,400	25,410	1,513,810	0	341,000	354,300	364,800	453,710					
10	TITLUL I CHELTUIELI DE PERSONAL	1,019,400	0	1,019,400	0	238,500	262,000	260,100	258,800					
1001	Cheltuieli salariale in bani	981,900	0	981,900	0	232,500	242,500	254,100	252,800					
100101	Salarii de baza	848,000	0	848,000	0	200,000	210,000	219,000	219,000					
100112	Indemnizatii platite unor persoane din afara unitatii	102,400	0	102,400	0	25,000	25,000	26,600	25,800					
100117	Indemnizatii de hrana	31,500	0	31,500	0	7,500	7,500	8,500	8,000					
1002	Cheltuieli salariale in natura	14,500	0	14,500	0	14,500	14,500	0	0					
100206	Vouchere de vacanta	14,500	0	14,500	0	14,500	14,500	0	0					
1003	Contributii	23,000	0	23,000	0	6,000	5,000	6,000	6,000					
100307	Contributia asiguratorie pentru munca	23,000	0	23,000	0	6,000	5,000	6,000	6,000					
20	TITLUL II BUNURI SI SERVICII	469,000	25,410	494,410	0	102,500	92,300	104,700	194,910					
2001	Bunuri si servicii	447,500	25,410	472,910	0	94,500	87,800	98,200	192,410					
200101	Furnituri de birou	8,500	0	8,500	0	2,500	1,500	2,000	2,500					
200102	Materiale pentru curatenie	5,000	0	5,000	0	1,500	1,000	1,000	1,500					
200103	Încalzit, iluminat si forta motrica	22,000	0	22,000	0	6,000	5,000	5,000	6,000					
200104	Apa, canal si salubritate	2,000	0	2,000	0	500	300	200	1,000					
200105	Carburanti si lubrifianti	22,000	0	22,000	0	6,000	4,000	5,000	7,000					
200108	Posta, telecomunicatii, radio, tv, internet	27,000	0	27,000	0	8,000	6,000	5,000	8,000					
200130	Alte bunuri si servicii pentru intretinere si functionare	361,000	25,410	386,410	0	70,000	70,000	80,000	166,410					
2005	Bunuri de natura obiectelor de inventar	15,000	0	15,000	0	5,000	2,000	3,000	5,000					

Cod Indicator	Denumire indicatori	Prevederi anuale					Prevederi trimestriale			
		Buget initial	Influenta + / -	Buget rectificat	din care credite bugetare destinate stingerii platilor restante	Trim I	Trim II	Trim III	Trim IV	
B	A	1=5+6+7+8	2	3	4	5	6	7	8	
200530	Alte obiecte de inventar	15,000	0	15,000	0	5,000	2,000	3,000	5,000	
2006	Daplasari, detasari, transferari	2,500	0	2,500	0	1,000	500	500	500	
200601	Deplasari interne, detasari, transferari	2,500	0	2,500	0	1,000	500	500	500	
2013	Pregatire profesionala	4,000	0	4,000	0	2,000	2,000	3,000	-3,000	
510201	Autoritati executive si legislative	1,488,400	25,410	1,513,810	0	341,000	354,300	364,800	453,710	
51020103	Autoritati executive	1,488,400	25,410	1,513,810	0	341,000	354,300	364,800	453,710	
5402	Alte servicii publice generale	564,500	0	564,500	0	102,000	143,000	133,000	186,500	
01	CHELTUIELI CURENTE	564,500	0	564,500	0	102,000	143,000	133,000	186,500	
20	TITLUL II BUNURI SI SERVICII	564,500	0	564,500	0	102,000	143,000	133,000	186,500	
2001	Bunuri si servicii	564,500	0	564,500	0	102,000	143,000	133,000	186,500	
200130	Alte bunuri si servicii pentru intretinere si functionare	564,500	0	564,500	0	102,000	143,000	133,000	186,500	
2005	Bunuri de natura obiectelor de inventar	8,000	0	8,000	0	2,000	3,000	3,000	0	
200530	Alte obiecte de inventar	8,000	0	8,000	0	2,000	3,000	3,000	0	
540250	Alte servicii publice generale	564,500	0	564,500	0	102,000	143,000	133,000	186,500	
6302	Partea a III-a Cheltuieli Social - Culturale	2,031,450	8,000	2,039,450	0	509,300	503,350	474,400	552,400	
6502	Invatamant	429,000	0	429,000	0	102,000	112,000	119,000	96,000	
01	CHELTUIELI CURENTE	429,000	0	429,000	0	102,000	112,000	119,000	96,000	
20	TITLUL II BUNURI SI SERVICII	283,000	0	283,000	0	60,000	70,000	70,000	83,000	
2001	Bunuri si servicii	278,500	1,000	279,500	0	58,000	66,300	61,300	93,900	
200101	Furnituri de birou	600	-500	100	0	0	500	1,000	-1,400	
200102	Materiale pentru curatenie	2,000	-500	1,500	0	0	1,000	2,000	-1,500	
200103	Încalzit, Iluminat si forta motrica	85,500	-20,000	65,500	0	22,800	25,000	20,000	-2,300	
200104	Apa, canal si salubritate	2,500	0	2,500	0	1,000	1,000	1,000	-500	
200105	Carburanti si lubrifianti	38,000	0	38,000	0	8,000	8,000	5,000	17,000	
200106	Piese de schimb	26,300	-5,800	20,500	0	2,000	3,000	6,000	9,500	
200107	Transport	15,000	6,000	21,000	0	8,000	8,000	4,000	1,000	
200108	Posta, telecomunicatii, radio, tv, internet	10,800	-1,500	9,300	0	3,200	3,200	3,200	-300	
200130	Alte bunuri si servicii pentru intretinere si functionare	97,800	23,300	121,100	0	13,000	16,600	19,100	72,400	
2002	Reparatii curente	0	0	0	0	1,000	1,000	5,000	-7,000	

Cod Indicator	Denumire indicatori	Prevederi anuale				Prevederi trimestriale			
		Buget initial	Influenta +/-	Buget rectificat	din care credite bugetare destinate stingerii platilor restante	Trim I	Trim II	Trim III	Trim IV
B	A	1=5+6+7+8	2	3	4	5	6	7	8
2006	Daplasari, detasari, transferari	4,000	-1,000	3,000	0	1,000	1,000	0	1,000
200601	Deplasari interne, detasari, transferari	4,000	-1,000	3,000	0	1,000	1,000	0	1,000
2013	Pregatire profesionala	500	0	500	0	0	1,000	3,000	-3,500
2014	Protectia muncii	0	0	0	0	0	700	700	-1,400
57	TITLUL IX ASISTENTA SOCIALA	58,000	0	58,000	0	15,000	15,000	14,000	14,000
5702	Ajutoare sociale	58,000	0	58,000	0	15,000	15,000	14,000	14,000
570201	Ajutoare sociale in numerar	42,000	0	42,000	0	11,000	11,000	10,000	10,000
570203	Tichete de cresa si tichete sociale pentru gradinita	16,000	0	16,000	0	4,000	4,000	4,000	4,000
59	TITLUL XI ALTE CHELTUIELI	88,000	0	88,000	0	27,000	27,000	35,000	-1,000
5901	Burse	88,000	0	88,000	0	27,000	27,000	35,000	-1,000
650203	Invatamant prescolar si primar	413,000	0	413,000	0	98,000	108,000	115,000	92,000
65020302	Invatamant primar	413,000	0	413,000	0	98,000	108,000	115,000	92,000
650250	Alte cheltuieli in domeniul invatamantului	16,000	0	16,000	0	4,000	4,000	4,000	4,000
6702	Cultura, recreere si religie	372,450	0	372,450	0	103,300	100,350	67,400	101,400
01	CHELTUIELI CURENTE	372,450	0	372,450	0	103,300	100,350	67,400	101,400
10	TITLUL I CHELTUIELI DE PERSONAL	82,150	0	82,150	0	18,100	20,450	21,700	21,900
1001	Cheltuieli salariale in bani	78,850	0	78,850	0	17,600	18,600	21,250	21,400
100101	Salarii de baza	75,000	0	75,000	0	16,600	17,500	20,500	20,400
100117	Indemnizatii de hrana	3,850	0	3,850	0	1,000	1,100	750	1,000
1002	Cheltuieli salariale in natura	1,450	0	1,450	0	0	1,450	0	0
100206	Vouchere de vacanta	1,450	0	1,450	0	0	1,450	0	0
1003	Contributii	1,850	0	1,850	0	500	400	450	500
100307	Contributia asiguratorie pentru munca	1,850	0	1,850	0	500	400	450	500
20	TITLUL II BUNURI SI SERVICII	190,300	0	190,300	0	60,200	44,900	25,700	59,500
2001	Bunuri si servicii	189,800	0	189,800	0	59,900	44,700	25,700	59,500
200103	Încalzit, iluminat si forta motrica	20,500	0	20,500	0	7,000	4,500	3,000	6,000
200104	Apa, canal si salubritate	6,500	0	6,500	0	2,200	1,600	1,100	1,600
200108	Posta, telecomunicatii, radio, tv, internet	1,800	0	1,800	0	700	600	600	-100
200130	Alte bunuri si servicii pentru întretinere si functionare	161,000	0	161,000	0	50,000	38,000	21,000	52,000

Cod Indicator	Denumire indicatori	Prevederi anuale				Prevederi trimestriale			
		Buget initial	Influenta +/-	Buget rectificat	din care credite bugetare destinate stingerii platilor restante	Trim I	Trim II	Trim III	Trim IV
B	A	1=5+6+7+8	2	3	4	5	6	7	8
2006	Deplasari, detasari, transferari	500	0	500	0	300	200	0	0
200601	Deplasari interne, detasari, transferari	500	0	500	0	300	200	0	0
59	TITLUL XI ALTE CHELTUIELI	100,000	0	100,000	0	25,000	35,000	20,000	20,000
5912	Sustinerea cultelor	80,000	0	80,000	0	20,000	20,000	20,000	20,000
5920	Sume destinate finantarii programelor sportive realizate de structurile sportive de drept privat	20,000	0	20,000	0	5,000	15,000	0	0
670203	Servicii culturale	172,450	0	172,450	0	65,500	35,450	24,000	47,500
67020302	Biblioteci publice comunale, orasenesti, municipale	84,450	0	84,450	0	19,700	21,150	21,200	22,400
67020307	Camine culturale	88,000	0	88,000	0	45,800	14,300	2,800	25,100
670205	Servicii recreative si sportive	37,000	0	37,000	0	7,800	19,900	5,400	3,900
67020501	Sport	37,000	0	37,000	0	7,800	19,900	5,400	3,900
670206	Servicii religioase	80,000	0	80,000	0	20,000	20,000	20,000	20,000
670250	Alte servicii in domeniile culturii, recreerii si religiei	83,000	0	83,000	0	10,000	25,000	18,000	30,000
6802	Asigurari si asistenta sociala	1,230,000	8,000	1,238,000	0	304,000	291,000	288,000	355,000
01	CHELTUIELI CURENTE	1,230,000	8,000	1,238,000	0	304,000	291,000	288,000	355,000
10	TITLUL I CHELTUIELI DE PERSONAL	407,000	8,000	415,000	0	103,000	105,000	107,000	100,000
1001	Cheltuieli salariale in bani	397,000	8,000	405,000	0	100,000	102,000	105,000	98,000
100101	Salarii de baza	360,000	8,000	368,000	0	90,000	90,000	95,000	93,000
100117	Indemnizatii de hrana	37,000	0	37,000	0	10,000	12,000	10,000	5,000
1003	Contributii	10,000	0	10,000	0	3,000	3,000	2,000	2,000
100307	Contributia asiguratorie pentru munca	10,000	0	10,000	0	3,000	3,000	2,000	2,000
57	TITLUL IX ASISTENTA SOCIALA	823,000	0	823,000	0	201,000	186,000	181,000	255,000
5702	Ajutoare sociale	823,000	0	823,000	0	201,000	186,000	181,000	255,000
570201	Ajutoare sociale in numerar	823,000	0	823,000	0	201,000	186,000	181,000	255,000
680205	Asistenta sociala in caz de boli si invaliditati	1,117,000	8,000	1,125,000	0	288,000	285,000	282,000	270,000
68020502	Asistenta sociala in caz de invaliditate	1,117,000	8,000	1,125,000	0	288,000	285,000	282,000	270,000
680250	Alte cheltuieli in domeniul asigurarilor si asistentei sociale	113,000	0	113,000	0	16,000	6,000	6,000	85,000
68025050	Alte cheltuieli in domeniul asistentei sociale	113,000	0	113,000	0	16,000	6,000	6,000	85,000
690200	Partea a IV-a Servicii si Dezvoltare publica, Locuinte, Mediu si Ape	481,000	0	481,000	0	100,000	77,000	68,900	235,100
7002	Locuinte, servicii si dezvoltare publica	387,000	0	387,000	0	60,000	45,000	46,900	235,100

Cod Indicator	Denumire indicatori	Prevederi anuale					Prevederi trimestriale			
		Buget initial	Influenta +/-	Buget rectificat	din care credite bugetare destinate stingerii platilor restante	Trim I	Trim II	Trim III	Trim IV	
B	A	1=5+6+7+8	2	3	4	5	6	7	8	
01	CHELTUIELI CURENTE	387,000	0	387,000	0	60,000	45,000	46,900	235,100	
20	TITLUL II BUNURI SI SERVICII	387,000	0	387,000	0	60,000	45,000	46,900	235,100	
2001	Bunuri si servicii	387,000	0	387,000	0	60,000	45,000	46,900	235,100	
200103	Încalzit, iluminat si forta motrica	186,900	0	186,900	0	45,000	35,000	36,900	70,000	
200130	Alte bunuri si servicii pentru întretinere si functionare	200,100	0	200,100	0	15,000	10,000	10,000	165,100	
700205	Alimentare cu apa si amenajari hidrotehnice	130,100	0	130,100	0	5,000	0	0	125,100	
70020501	Alimentare cu apa	130,100	0	130,100	0	5,000	0	0	125,100	
700206	Iluminat public si electrificari rurale	256,900	0	256,900	0	55,000	45,000	46,900	110,000	
7402	Protectia mediului	94,000	0	94,000	0	40,000	32,000	22,000	0	
01	CHELTUIELI CURENTE	94,000	0	94,000	0	40,000	32,000	22,000	0	
20	TITLUL II BUNURI SI SERVICII	94,000	0	94,000	0	40,000	32,000	22,000	0	
2001	Bunuri si servicii	94,000	0	94,000	0	40,000	32,000	22,000	0	
200104	Apa, canal si salubritate	50,000	0	50,000	0	40,000	10,000	0	0	
200130	Alte bunuri si servicii pentru întretinere si functionare	44,000	0	44,000	0	0	22,000	22,000	0	
740205	Salubritate si gestiunea deseurilor	94,000	0	94,000	0	40,000	32,000	22,000	0	
74020501	Salubritate	94,000	0	94,000	0	40,000	32,000	22,000	0	
7902	Partea a V-a Actiuni economice	637,150	0	637,150	0	184,500	209,450	100,300	142,900	
8402	Transporturi	570,200	0	570,200	0	166,600	192,500	84,900	126,200	
01	CHELTUIELI CURENTE	570,200	0	570,200	0	166,600	192,500	84,900	126,200	
10	TITLUL I CHELTUIELI DE PERSONAL	87,200	0	87,200	0	20,600	23,500	21,900	21,200	
1001	Cheltuieli salariale in bani	82,500	0	82,500	0	20,100	20,100	21,400	20,900	
100101	Salarii de baza	74,900	0	74,900	0	18,000	18,000	19,300	19,600	
100117	Indemnizatii de hrana	7,600	0	7,600	0	2,100	2,100	2,100	1,300	
1002	Cheltuieli salariale in natura	2,900	0	2,900	0	0	2,900	0	0	
100206	Vouchere de vacanta	2,900	0	2,900	0	0	2,900	0	0	
1003	Contributii	1,800	0	1,800	0	500	500	500	300	
100307	Contributia asiguratorie pentru munca	1,800	0	1,800	0	500	500	500	300	
20	TITLUL II BUNURI SI SERVICII	483,000	0	483,000	0	146,000	169,000	63,000	105,000	
2001	Bunuri si servicii	105,000	0	105,000	0	26,000	21,000	3,000	55,000	

Cod Indicator	Denumire indicatori	Prevederi anuale				Prevederi trimestriale			
		Buget initial	Influenta +/-	Buget rectificat	din care credite bugetare destinate stingerii platilor restante	Trim I	Trim II	Trim III	Trim IV
B	A	1=5+6+7+8	2	3	4	5	6	7	8
200105	Carburanti si lubrifianti	45,000	0	45,000	0	7,000	5,000	8,000	25,000
200130	Alte bunuri si servicii pentru intretinere si functionare	60,000	0	60,000	0	19,000	16,000	-5,000	30,000
2002	Reparatii curente	378,000	0	378,000	0	120,000	148,000	60,000	50,000
840203	Transport rutier	570,200	0	570,200	0	166,600	192,500	84,900	126,200
84020301	Drumuri si poduri	570,200	0	570,200	0	166,600	192,500	84,900	126,200
8702	Alte actiuni economice	66,950	0	66,950	0	17,900	16,950	15,400	16,700
01	CHELTUIELI CURENTE	66,950	0	66,950	0	17,900	16,950	15,400	16,700
10	TITLUL I CHELTUIELI DE PERSONAL	58,450	0	58,450	0	14,400	15,950	13,400	14,700
1001	Cheltuieli salariale in bani	55,700	0	55,700	0	14,000	14,100	13,100	14,500
100101	Salarii de baza	51,700	0	51,700	0	13,000	13,000	12,000	13,700
100117	Indemnizatii de hrana	4,000	0	4,000	0	1,000	1,100	1,100	800
1002	Cheltuieli salariale in natura	1,450	0	1,450	0	0	1,450	0	0
100206	Vouchere de vacanta	1,450	0	1,450	0	0	1,450	0	0
1003	Contributii	1,300	0	1,300	0	400	400	300	200
100307	Contributia asiguratorie pentru munca	1,300	0	1,300	0	400	400	300	200
20	TITLUL II BUNURI SI SERVICII	8,500	0	8,500	0	3,500	1,000	2,000	2,000
2001	Bunuri si servicii	8,500	0	8,500	0	3,500	1,000	2,000	2,000
200103	Încalzit, iluminat si forta motrica	7,900	0	7,900	0	3,000	500	2,000	2,400
200108	Posta, telecomunicatii, radio, tv, internet	600	0	600	0	500	500	0	-400
870204	Turism	66,950	0	66,950	0	17,900	16,950	15,400	16,700
9602	Rezerve, Excedent/Deficit	0	0	0	0	0	0	0	0
9702	Rezerve	0	0	0	0	0	0	0	0
9902	Deficit	0	0	0	0	0	0	0	0
990296	Deficitul sectiunii de functionare	0	0	0	0	0	0	0	0
	SECTIUNEA DE DEZVOLTARE								
000102	TOTAL VENITURI	13,875,400	0	13,875,400		58,600	6,121,000	3,754,900	3,940,900
000202	J. VENITURI CURENTE	574,900	0	574,900		58,600	90,000	253,400	172,900
001202	C. VENITURI NEFISCALE	574,900	0	574,900		58,600	90,000	253,400	172,900

Cod Indicator	Denumire indicatori	Prevederi anuale					Prevederi trimestriale			
		Buget initial	Influenta +/-	Buget rectificat	din care credite bugetare destinate stingerii platilor restante	Trim I	Trim II	Trim III	Trim IV	
B	A	1=5+6+7+8	2	3	4	5	6	7	8	
001402	C2. VANZARI DE BUNURI SI SERVICII	574,900	0	574,900		58,600	90,000	253,400	172,900	
3702	Transferuri voluntare, altele decat subventiile	574,900	0	574,900		58,600	90,000	253,400	172,900	
370204	Varsaminte din sectiunea de functionare	574,900	0	574,900		58,600	90,000	253,400	172,900	
001702	IV. SUBVENTII	12,995,500	0	12,995,500		0	5,726,000	3,501,500	3,768,000	
001802	SUBVENTII DE LA ALTE NIVELE ALE ADMINISTRATIEI PUBLICE	12,995,500	0	12,995,500		0	5,726,000	3,501,500	3,768,000	
4202	Subventii de la bugetul de stat	11,984,000	0	11,984,000		0	5,216,000	3,000,000	3,768,000	
001902	A. De capital	2,216,000	0	2,216,000		0	2,216,000	0	0	
420287	Subventii de la bugetul de stat catre bugetele locale pentru Programul national de investitii Anghel Saligny.	9,768,000	0	9,768,000		0	3,000,000	3,000,000	3,768,000	
420288	Alocari de sume din PNRR aferente asistentei financiare nerambursabile	2,216,000	0	2,216,000		0	2,216,000	0	0	
42028801	Fonduri europene nerambursabile	2,216,000	0	2,216,000		0	2,216,000	0	0	
4302	Subventii de la alte administratii	1,011,500	0	1,011,500		0	510,000	501,500	0	
430231	Sume alocate din bugetul AFIR pentru sustinerea proiectelor din PNDR 2014-2020	60,000	0	60,000		0	60,000	0	0	
430244	Sume alocate din sumele obtinute in urma scoaterii la licitatie a certificatelor de emisii de gaze cu efect de sera pentru finantarea proiectelor de investitii.	951,500	0	951,500		0	450,000	501,500	0	
4802	Sume primite de la UE/alti donatori in contul platilor efectuate si prefinantari aferente cadrului financiar 2014-2020	305,000	0	305,000		0	305,000	0	0	
480204	Programe din Fondul European Agricol de Dezvoltare Rurala (FEADR)	305,000	0	305,000		0	305,000	0	0	
48020401	Sume primite in contul platilor efectuate in anul curent	305,000	0	305,000		0	305,000	0	0	
4902	TOTAL CHELTUIELI	14,100,400	0	14,100,400		58,600	6,121,000	3,979,900	3,940,900	
01	CHELTUIELI CURENTE	2,581,000	0	2,581,000		0	2,581,000	0	0	
58	TITLUL X PROIECTE CU FINANTARE DIN FONDURI EXTERNE NERAMBURSABILE AFERENTE CADRULUI FINANCIAR 2014- 2020	365,000	0	365,000		0	365,000	0	0	
5801	Programe din Fondul European de Dezvoltare (FEDR)	0	0	0		0	365,000	-365,000	0	
580101	Finantare nationala	0	0	0		0	305,000	-305,000	0	
580103	Cheiltuilei neeligibile	0	0	0		0	60,000	-60,000	0	
5804	Programe din Fondul European Agricol de Dezvoltare Rurala (FEADR)	365,000	0	365,000		0	0	365,000	0	
580401	Finantare nationala	305,000	0	305,000		0	0	305,000	0	
580403	Cheiltuilei neeligibile	60,000	0	60,000		0	0	60,000	0	

Cod Indicator	Denumire indicatori	Prevederi anuale				Prevederi trimestriale			
		Buget initial	Influenta +/-	Buget rectificat	din care credite bugetare destinate stingerii platilor restante	Trim I	Trim II	Trim III	Trim IV
B	A	1=5+6+7+8	2	3	4	5	6	7	8
60	TITLUL XII PROIECTE CU FINANTARE DIN SUMELE REPREZENTAND ASISTENTA FINANCIARA NERAMBURSABILA AFERENTA PNRR	2,216,000	0	2,216,000	0	0	2,216,000	0	0
6001	Fonduri europene nerambursabile	2,216,000	0	2,216,000	0	0	2,216,000	0	0
70	CHELTUIELI DE CAPITAL	11,519,400	0	11,519,400	0	58,600	3,540,000	3,979,900	3,940,900
71	TITLUL XV ACTIVE NEFINANCIARE	11,519,400	0	11,519,400	0	58,600	3,540,000	3,979,900	3,940,900
7101	Active fixe	11,392,400	0	11,392,400	0	58,600	3,540,000	3,852,900	3,940,900
710101	Constructii	10,719,500	0	10,719,500	0	0	3,000,000	3,951,500	3,768,000
710103	Mobilier, aparatura birotica si alte active corporale	105,000	0	105,000	0	25,000	40,000	40,000	0
710130	Alte active fixe	567,900	0	567,900	0	33,600	500,000	-138,600	172,900
7103	Reparatii capitale aferente activelor fixe	127,000	0	127,000	0	0	0	127,000	0
5002	Partea I-a Servicii publice generale	668,700	0	668,700	0	25,000	365,000	241,800	36,900
5102	Autoritati publice si actiuni externe	668,700	0	668,700	0	25,000	365,000	241,800	36,900
01	CHELTUIELI CURENTE	365,000	0	365,000	0	0	365,000	0	0
58	TITLUL X PROIECTE CU FINANTARE DIN FONDURI EXTERNE NERAMBURSABILE AFERENTE CADRULUI FINANCIAR 2014- 2020	365,000	0	365,000	0	0	365,000	0	0
5801	Programe din Fondul European de Dezvoltare (FEDR)	0	0	0	0	0	365,000	-365,000	0
580101	Finantare nationala	0	0	0	0	0	305,000	-305,000	0
580103	Cheletuilei neeligibile	0	0	0	0	0	60,000	-60,000	0
5804	Programe din Fondul European Agricol de Dezvoltare Rurala (FEADR)	365,000	0	365,000	0	0	0	365,000	0
580401	Finantare nationala	305,000	0	305,000	0	0	0	305,000	0
580403	Cheletuilei neeligibile	60,000	0	60,000	0	0	0	60,000	0
70	CHELTUIELI DE CAPITAL	303,700	0	303,700	0	25,000	0	241,800	36,900
71	TITLUL XV ACTIVE NEFINANCIARE	303,700	0	303,700	0	25,000	0	241,800	36,900
7101	Active fixe	176,700	0	176,700	0	25,000	0	114,800	36,900
710103	Mobilier, aparatura birotica si alte active corporale	25,000	0	25,000	0	25,000	0	0	0
710130	Alte active fixe	151,700	0	151,700	0	0	0	114,800	36,900
7103	Reparatii capitale aferente activelor fixe	127,000	0	127,000	0	0	0	127,000	0
510201	Autoritati executive si legislative	668,700	0	668,700	0	25,000	365,000	241,800	36,900
51020103	Autoritati executive	668,700	0	668,700	0	25,000	365,000	241,800	36,900
6302	Partea a III-a Cheltuieli Social - Culturale	182,200	0	182,200	0	0	40,000	142,200	0

Cod Indicator	Denumire indicatori	Prevederi anuale						Prevederi trimestriale			
		Buget initial	Influenta +/-	Buget rectificat	din care credite bugetare destinate stingerii platilor restante	Trim I	Trim II	Trim III	Trim IV		
B	A	1=5+6+7+8	2	3	4	5	6	7	8		
6502	Invatamant	32,200	0	32,200	0	0	0	32,200	0		
70	CHELTUIELI DE CAPITAL	32,200	0	32,200	0	0	0	32,200	0		
71	TITLUL XV ACTIVE NEFINANCIARE	32,200	0	32,200	0	0	0	32,200	0		
7101	Active fixe	32,200	0	32,200	0	0	0	32,200	0		
710130	Alte active fixe	32,200	0	32,200	0	0	0	32,200	0		
650203	Invatamant prescolar si primar	32,200	0	32,200	0	0	0	32,200	0		
65020302	Invatamant primar	32,200	0	32,200	0	0	0	32,200	0		
6702	Cultura, recreere si religie	150,000	0	150,000	0	0	0	110,000	0		
70	CHELTUIELI DE CAPITAL	150,000	0	150,000	0	0	0	110,000	0		
71	TITLUL XV ACTIVE NEFINANCIARE	150,000	0	150,000	0	0	0	110,000	0		
7101	Active fixe	150,000	0	150,000	0	0	0	110,000	0		
710103	Mobilier, aparatura birou si alte active corporale	80,000	0	80,000	0	0	0	40,000	0		
710130	Alte active fixe	70,000	0	70,000	0	0	0	70,000	0		
670203	Servicii culturale	70,000	0	70,000	0	0	0	70,000	0		
67020307	Camine culturale	70,000	0	70,000	0	0	0	70,000	0		
670250	Alte servicii in domeniile culturii, recreerii si religiei	80,000	0	80,000	0	0	0	40,000	0		
690200	Partea a IV-a Servicii si Dezvoltare publica, Locuinte, Mediu si Ape	1,171,300	0	1,171,300	0	33,600	0	541,700	96,000		
7002	Locuinte, servicii si dezvoltare publica	1,171,300	0	1,171,300	0	33,600	0	541,700	96,000		
70	CHELTUIELI DE CAPITAL	1,171,300	0	1,171,300	0	33,600	0	541,700	96,000		
71	TITLUL XV ACTIVE NEFINANCIARE	1,171,300	0	1,171,300	0	33,600	0	541,700	96,000		
7101	Active fixe	1,171,300	0	1,171,300	0	33,600	0	541,700	96,000		
710101	Constructii	951,500	0	951,500	0	0	0	951,500	0		
710130	Alte active fixe	219,800	0	219,800	0	33,600	0	-409,800	96,000		
700205	Alimentare cu apa si amenajari hidrotehnice	196,000	0	196,000	0	33,600	0	16,400	96,000		
70020501	Alimentare cu apa	196,000	0	196,000	0	33,600	0	16,400	96,000		
700206	Iluminat public si electrificari rurale	975,300	0	975,300	0	0	0	525,300	0		
7902	Partea a V-a Activitati economice	12,078,200	0	12,078,200	0	0	0	3,054,200	3,808,000		
8402	Transporturi	12,078,200	0	12,078,200	0	0	0	3,054,200	3,808,000		
01	CHELTUIELI CURENTE	2,216,000	0	2,216,000	0	0	0	2,216,000	0		

Cod Indicator	Denumire indicatori	Prevederi anuale					Prevederi trimestriale			
		Buget initial	Influenta +/-	Buget rectificat	din care credite bugetare destinate stingerii platilor restante	Trim I	Trim II	Trim III	Trim IV	
B	A	1=5+6+7+8	2	3	4	5	6	7	8	
60	TITLUL XII PROIECTE CU FINANTARE DIN SUMELE REPREZENTAND ASISTENTA FINANCIARA NERAMBURSABILA AFERENTA PNRR	2,216,000	0	2,216,000	0	0	2,216,000	0	0	
6001	Fonduri europene nerambursabile	2,216,000	0	2,216,000	0	0	2,216,000	0	0	
70	CHELTUIELI DE CAPITAL	9,862,200	0	9,862,200	0	0	3,000,000	3,054,200	3,808,000	
71	TITLUL XV ACTIVE NEFINANCIARE	9,862,200	0	9,862,200	0	0	3,000,000	3,054,200	3,808,000	
7101	Active fixe	9,862,200	0	9,862,200	0	0	3,000,000	3,054,200	3,808,000	
710101	Constructii	9,768,000	0	9,768,000	0	0	3,000,000	3,000,000	3,768,000	
710130	Alte active fixe	94,200	0	94,200	0	0	0	54,200	40,000	
840203	Transport rutier	12,078,200	0	12,078,200	0	0	5,216,000	3,054,200	3,808,000	
84020301	Drumuri si poduri	9,808,000	0	9,808,000	0	0	3,000,000	3,000,000	3,808,000	
84020302	Transport in comun	2,270,200	0	2,270,200	0	0	2,216,000	54,200	0	
9602	Rezerve, Excedent/Deficit	-225,000	0	-225,000	0	0	0	-225,000	0	
9702	Rezerve	0	0	0	0	0	0	0	0	
9902	Deficit	225,000	0	225,000	0	0	0	225,000	0	
990297	Deficitul sectiunii de dezvoltare	225,000	0	225,000	0	0	0	225,000	0	

Conducatorul institutiei
BORBELY FLORIN



Conducatorul compartimentului
financiar - contabil

HUZA RODICA