



HOTĂRÂREA nr.41
din 29 august 2023
privind rectificarea și aprobarea actualizării bugetului
de venituri și cheltuieli pe anul 2023

Luând în dezbateră Proiectul de hotărâre nr.2947/23.08.2023 privind, rectificarea și aprobarea actualizării bugetului de venituri și cheltuieli pe anul 2023 ;

Ținând cont de:

Hotărârea nr.150/31.07.2023 a Consiliului Județean Cluj privind alocarea unor sume din fondul de rezervă al bugetului local al Județului Cluj în anul 2023 ;

- prevederile art. 32 și art.33 din Legea nr. 273/2006 privind finanțele publice;
- **Legea nr. 368/2022 a bugetului de stat pe anul 2023 ;**

În conformitate cu prevederile art.129, alin.(4) lit.(a) din O.U.G. **nr.57/2019** privind Codul administrativ;

În temeiul prevederilor art.196 alin. (1) lit.(a) din O.U.G. **57/2019** privind Codul administrativ;

Consiliul local al comunei Cățina, întrunit în ședință ordinară ;

HOTĂRĂȘTE:

Art. 1 Se aprobă rectificarea și actualizarea bugetului de venituri și cheltuieli cu suma **211.000 lei** , după cum urmează :

- A. Venituri 211.000 lei din care:**
- 21A03.18.00 - 14.000 lei
 - 21A16.02.02 - 3.000 lei
 - 21A35.01.02 - 5.000 lei
 - 21A36.50.00 - 62.000 lei
 - 21A43.08.00 - 127.000 lei

B.Cheltuieli - 127.000 lei din care:

- 24A51.01.03 - se majorează cu suma de 177.100 lei din care - 13.600 lei cheltuieli de personal
- 36.500 lei bunuri și servicii
- 127.000 lei reparatii capitale cladire

scoala Feldioara

- 24A67.03.02 - se majorează cu suma de 6.300 lei cheltuieli de personal
- 24A67.03.07 - se majorează cu suma de 2.000 lei bunuri și servicii
- 24A67.05.01 - se majorează cu suma de j. 1.000 lei bunuri și servicii
- 24A70.06.03 - se majorează cu 16.900 lei bunuri și servicii
- 24A84.03.01 - se majorează cu 3.000 lei cheltuieli de personal
- 24A87.04.00 - se majorează cu 4.700 lei din care - 1600 lei cheltuieli de personal
- 3.100 lei bunuri și servicii

Art. 2. Se aproba utilizarea sumei de **225.000 lei** din excedentul anilor precedenti pentru finantarea cheltuielilor sectiunii de dezvoltare, urmatoarele obiective:



- 24A510103 – suma **41.320 lei** – Proiect „Investitii in infrastructura TIC, comuna Catina, judetul Cluj (sistem supraveghere video, statii de autobuz)”
- 24A510103 - suma de **73.480 lei** – Proiect „Construire anexa sociala in sat Catina, comuna Catina, judetul Cluj”
- 24A65.03.02 suma de **32.200 lei** Proiect „Dotare cu mobilier, materiale didactice si echipamente digitale s Scolii Gimnaziale Catina, judetul Cluj”
- 24A700600 - suma de **23.800 lei** Proiect „Cresterea eficientei energetice a infrastructurii de iluminat public in comuna Catina, judetul Cluj”
- 24A840300 suma de **54.200** Proiect „Achizitia unui microbuz nepoluant (electric) utilizat in scopuri comunitare in comuna Catina, judetul Cluj

Art. 3. Cu ducerea la îndeplinire și punerea în aplicare a prezentei hotărâri se însărcinează primarul comunei Cătina, prin aparatul de specialitate din subordine cu atribuții în domeniu.

Art. 4. Prezenta hotărâre va fi comunicată Instituției Prefectului Județului Cluj, precum și primarului comunei Cătina.

PREȘEDINTE DE ȘEDINȚĂ

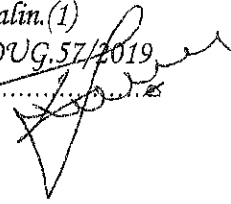
Balla Ferencz

Contrasemnează

cf. art 140, alin. (1)

din OUG. 57/2019



Prezenta hotărâre a fost adoptată cu respectarea prevederilor art. 139 alin. (1) din OUG 57/2019

Nr. total al consilierilor = 11
 Nr. total al consilierilor prezenți = 10
 Nr. total al consilierilor absent = 1

Voturi pentru = 10
 voturi contra = 0
 Abțineri = 0



HOTĂRĂRE
privind alocarea unor sume din fondul de rezervă
al bugetului local al Județului Cluj în anul 2023

Consiliul Județean Cluj întrunit în ședință ordinară;

Având în vedere Proiectul de hotărâre înregistrat cu nr. 146 din 28.07.2023 privind alocarea unor sume din fondul de rezervă al bugetului local al Județului Cluj în anul 2023, propus de președintele Consiliului Județean Cluj, domnul Alin Tișe, care este însoțit de Referatul de aprobare nr. 30.790/28.07.2023; Raportul de specialitate întocmit de compartimentul de resort din cadrul aparatului de specialitate al Consiliului Județean Cluj cu nr. 30.791/28.07.2023 și de Avizul cu nr. 30.790 din 31.07.2023 adoptat de Comisia de specialitate nr. 2, în conformitate cu art. 182 alin. (4) coroborat cu art. 136 din Ordonanța de urgență a Guvernului nr. 57/2019 privind Codul administrativ, cu modificările și completările ulterioare;

Ținând cont de:

- adresa Primarului Comunei Mociu nr. 5667/26.10.2023, înregistrată la Consiliul Județean Cluj sub nr. 30.618/ 27.07.2023;
- adresa Primarului Comunei Cojocna nr. 5746/26.07.2023, înregistrată la Consiliul Județean Cluj sub nr. 30.588/ 27.07.2023;
- adresa Primarului Comunei Cătina nr. 2648/26.07.2023, înregistrată la Consiliul Județean Cluj sub nr. 30.580/ 26.07.2023;
- adresa Primarului Comunei Așchileu nr. 3312/26.07.2023, înregistrată la Consiliul Județean Cluj sub nr. 30.577/ 26.07.2023;
- adresa Primarului Comunei Borșa nr. 4252/27.07.2023, înregistrată la Consiliul Județean Cluj sub nr. 30.691/ 27.07.2023;

Luând în considerare dispozițiile art. 123 - 140 și ale art. 142 - 156 din Regulamentul de organizare și funcționare a Consiliului Județean Cluj, aprobat prin Hotărârea Consiliului Județean Cluj nr. 170/2020, republicată;

În conformitate cu prevederile:

- art. 173 alin. (1) lit. b) și alin. (3) lit. a) din Ordonanța de urgență a Guvernului nr. 57/2019 privind Codul administrativ, cu modificările și completările ulterioare;
- art. 36 alin. (1) din Legea privind finanțele publice locale nr. 273/2006, cu modificările și completările ulterioare;
- Hotărârii Consiliului Județean Cluj nr. 14/2023 privind aprobarea bugetului general propriu al Județului Cluj pe anul 2023, cu modificările și completările ulterioare;

În temeiul competențelor stabilite prin art. 182 alin. (1) și art. 196 alin. (1) lit. a) din Ordonanța de urgență a Guvernului nr. 57/2019 privind Codul administrativ, cu modificările și completările ulterioare;

hotărăște:

Art. 1. Se aprobă alocarea sumei de 184 mii lei, din fondul de rezervă al bugetului local al Județului Cluj pe anul 2023, pentru Comuna Mociu în vederea eliminării efectelor produse de calamitățile naturale, respectiv pentru finanțarea Proiectului "Desființare Corp C1 Școala cu clasele V - VIII Mociu din Județul Cluj".



Art. 2. Se aprobă alocarea sumei de 300 mii lei, din fondul de rezervă al bugetului local al Județului Cluj pe anul 2023, pentru Comuna Cojocna în vederea eliminării efectelor produse de calamitățile naturale, respectiv pentru finanțarea lucrărilor de reabilitare și redimensionare a sistemului de canalizare și preluare a apelor pluviale pe străzile Meșterilor și Lăutari din satul Cojocna, Comuna Cojocna, Județul Cluj.

Art. 3. Se aprobă alocarea sumei de 127 mii lei, din fondul de rezervă al bugetului local al Județului Cluj pe anul 2023, pentru Comuna Cătina în vederea eliminării efectelor produse de calamitățile naturale, respectiv pentru repararea acoperișului clădirii fostei școli gimnaziale din localitatea Feldioara, Comuna Cătina, Județul Cluj.

Art. 4. Se aprobă alocarea sumei de 48 mii lei, din fondul de rezervă al bugetului local al Județului Cluj pe anul 2023, pentru Comuna Așchileu în vederea eliminării efectelor produse de calamitățile naturale, respectiv pentru repararea interiorului Școlii Gimnaziale cu clasele I-VIII Așchileu Mare, Județul Cluj.

Art. 5. Se aprobă alocarea sumei de 56 mii lei, din fondul de rezervă al bugetului local al Județului Cluj pe anul 2023, pentru Comuna Borșa în vederea eliminării efectelor produse de calamitățile naturale, respectiv pentru reparații la căminului cultural, la Biserica Ortodoxă "Sfinții Arhangheli Mihail și Gavril" și la Biserica Greco-Catolică "Înălțarea Sfintei Cruci" din Comuna Borșa, Județul Cluj.

Art. 6. Până la data de 15 decembrie 2023 comunele Mociu, Cojocna, Cătina, Așchileu și Borșa vor prezenta un raport de justificare a utilizării fondurilor alocate potrivit prevederilor prezentei hotărâri.



Art. 7. (1) Fondurile alocate conform prevederilor prezentei hotărâri vor fi utilizate numai în scopul pentru care au fost acordate.

(2) În cazul neutilizării acestor fonduri până la data de 15 decembrie 2023, sumele alocate se vor restitui către bugetul Județului Cluj, până cel târziu la data de 22 decembrie 2023.

Art. 8. Cu punerea în aplicare a prevederilor prezentei hotărâri se încredințează Președintele Consiliului Județean Cluj, prin Direcția Generală Buget-Finanțe, Resurse Umane, în colaborare cu Comunele Mociu, Cojocna, Cătina, Așchileu și Borșa.

Art. 9. Prezenta hotărâre se comunică Direcției Generale Buget-Finanțe, Resurse Umane; Comunei Mociu; Comunei Cojocna; Comunei Cătina; Comunei Așchileu; Comunei Borșa, precum și Prefectului Județului Cluj și se aduce la cunoștință publică prin afișare la sediul Consiliului Județean Cluj și postare pe pagina de internet „www.cjcluj.ro”

PREȘEDINTE,
Alin Tișe



Contrasemnează:
SECRETAR GENERAL AL JUDEȚULUI,
Simona Gaci



Nr. 150 din 31 iulie 2023

Prezenta hotărâre a fost adoptată cu 28 de voturi "pentru", iar cinci membri ai Consiliului județean nu au votat, fiind astfel respectate prevederile legale privind majoritatea de voturi necesară.

Județul: Cluj
 Unitatea administrativ-teritorială: Comuna Catina
 Instituția publică: COMUNA CATINA
 Formularul **11/01**

Bugetul local centralizat la venituri pe capite și subcapite și la cheltuieli pe capite, subcapite și paragrafe, pe titluri de cheltuieli, articole și alineate pe anul 2023

M.F.P. - A.N.A.F.

DIRECȚIA GENERALĂ REGIONALĂ
 A FINANTELOR PUBLICE CLUJ-NAPOCA

P-ța Avram Iancu nr.19 Cluj-Napoca

ÎNREGISTRAT Nr. .../... luna .../... anul ...

ziua ... luna ... anul ...

...

...

...

...

...

...

...

...

...

...

...

...

...

...

...

...

...

...

...

...

...

...

...

...

...

...

...

...

...

...

...

...

...

...

...

...

...

...

Cod Indicator	Denumire indicatori	Prevederi anuale				Prevederi trimestriale			
		Buget initial 1=5+6+7+8	Influenta + / - 2	Buget rectificat 3	din care credite bugetare destinate stingerii platilor restante 4	Trim I 5	Trim II 6	Trim III 7	Trim IV 8
B	A								
	SECTIUNEA DE FUNCTIONARE + SECTIUNE DE DEZVOLTARE								
000102	TOTAL VENITURI	18,200,900	211,000	18,411,900		1,295,400	7,408,100	4,886,300	4,822,100
499002	VENITURI PROPRII	3,232,400	84,000	3,316,400		893,400	785,100	880,800	757,100
000202	VENITURI CURENTE	4,470,400	84,000	4,554,400		1,215,400	1,107,100	1,177,800	1,054,100
000302	A. VENITURI FISCALE	4,245,400	17,900	4,263,300		1,140,400	1,064,100	1,083,800	974,100
000402	A1. IMPOZIT PE VENIT, PROFIT SI CASTIGURI DIN CAPITAL	2,495,800	14,000	2,509,800		654,500	624,300	640,400	590,600
000602	A1.2. IMPOZIT PE VENIT, PROFIT, SI CASTIGURI DIN CAPITAL DE LA PERSOANE FIZICE	2,495,800	14,000	2,509,800		654,500	624,300	640,400	590,600
0302	Impozit pe venit	4,800	14,000	18,800		1,500	1,300	7,400	8,600
030218	Impozitul pe veniturile din transferul proprietatilor imobiliare din patrimoniul personal	4,800	14,000	18,800		1,500	1,300	7,400	8,600
0402	Cote si sume defalcate din impozitul pe venit	2,491,000	0	2,491,000		653,000	623,000	633,000	582,000
040201	Cote defalcate din impozitul pe venit	360,000	0	360,000		120,000	90,000	100,000	50,000
040204	Sume alocate din cotele defalcate din impozitul pe venit pentru echilibrarea bugetelor locale	1,612,000	0	1,612,000		403,000	403,000	403,000	403,000
040205	Sume repartizate din Fondul la dispozitia Consiliului Județean	519,000	0	519,000		130,000	130,000	130,000	129,000
000902	A3. IMPOZITE SI TAXE PE PROPRIETATE	374,800	0	374,800		114,100	91,800	112,400	56,500
0702	Impozite si taxe pe proprietate	374,800	0	374,800		114,100	91,800	112,400	56,500
070201	Impozit si taxa pe cladiri	40,000	0	40,000		10,000	10,000	12,400	7,600
07020101	Impozit pe cladiri de la persoane fizice	36,000	0	36,000		9,000	9,000	11,400	6,600
07020102	Impozit si taxa pe cladiri de la persoane juridice	4,000	0	4,000		1,000	1,000	1,000	1,000
070202	Impozit si taxa pe teren	334,800	0	334,800		104,100	81,800	100,000	48,900
07020201	Impozit pe terenuri de la persoane fizice	100,000	0	100,000		30,000	25,000	25,000	20,000
07020202	Impozit si taxa pe teren de la persoane juridice	100	0	100		100	0	0	0

Judetul: Cluj
 Unitatea administrativ-teritoriala: Comuna Catina
 Instiutia publica: COMUNA CATINA
 Formular 11/01

M.F.P. - A.N.A.F.
 DIRECTIA GENERALA REGIONALA
 A FINANTELOR PUBLICE CLUJ-NAPOCA
 P-ta Avram Iancu nr. 19 Cluj-Napoca
 INREGISTRAT Nr. ... luna ... anul ...

Bugetul local centralizat la venituri pe capitole si subcapitole si la cheltuieli pe capitole, subcapitole si paragrafe, pe titluri de cheltuieli, articole si alineate pe anul 2023

Cod Indicator	Denumire indicatori	Prevederi anuale				Prevederi trimestriale			
		Buget initial 1=5+6+7+8	Influenta +/-	Buget rectificat	din care credite bugetare destinate stingerii platilor restante	Trim I	Trim II	Trim III	Trim IV
B	A		2	3	4	5	6	7	8
	SECTIUNEA DE FUNCTIONARE + SECTIUNE DE DEZVOLTARE								
000102	TOTAL VENITURI	18,200,900	211,000	18,411,900		1,295,400	7,408,100	4,886,300	4,822,100
499002	VENITURI PROPRII	3,232,400	84,000	3,316,400		893,400	785,100	880,800	757,100
000202	A. VENITURI CURENTE	4,470,400	84,000	4,554,400		1,215,400	1,107,100	1,177,800	1,054,100
000302	A. VENITURI FISCALE	4,245,400	17,000	4,262,400		1,140,400	1,064,100	1,083,800	974,100
000402	A1. IMPOZIT PE VENIT, PROFIT SI CASTIGURI DIN CAPITAL	2,495,800	14,000	2,509,800		654,500	624,300	640,400	590,500
000602	A1.2. IMPOZIT PE VENIT, PROFIT, SI CASTIGURI DIN CAPITAL DE LA PERSOANE FIZICE	2,495,800	14,000	2,509,800		654,500	624,300	640,400	590,500
0302	Impozit pe venit	4,800	14,000	18,800		1,500	1,300	7,400	8,600
030218	Impozitul pe veniturile din transferul proprietatilor imobiliare din patrimoniul personal	4,800	14,000	18,800		1,500	1,300	7,400	8,600
0402	Cote si sume defalcate din impozitul pe venit	2,491,000	0	2,491,000		653,000	623,000	633,000	582,000
040201	Cote defalcate din impozitul pe venit	360,000	0	360,000		120,000	90,000	100,000	50,000
040204	Sume alocate din cotele defalcate din impozitul pe venit pentru echilibrarea bugetelor locale	1,612,000	0	1,612,000		403,000	403,000	403,000	403,000
040205	Sume repartizate din Fondul la dispozitia Consiliului Judetean	519,000	0	519,000		130,000	130,000	130,000	129,000
000902	A3. IMPOZITE SI TAXE PE PROPRIETATE	374,800	0	374,800		114,100	91,800	112,400	56,500
0702	Impozite si taxe pe proprietate	374,800	0	374,800		114,100	91,800	112,400	56,500
070201	Impozit si taxa pe cladiri	40,000	0	40,000		10,000	10,000	12,400	7,600
07020101	Impozit pe cladiri de la persoane fizice	36,000	0	36,000		9,000	9,000	11,400	6,600
07020102	Impozit si taxa pe cladiri de la persoane juridice	4,000	0	4,000		1,000	1,000	1,000	1,000
070202	Impozit si taxa pe teren	334,800	0	334,800		104,100	81,800	100,000	48,900
07020201	Impozit pe terenuri de la persoane fizice	100,000	0	100,000		30,000	25,000	25,000	20,000
07020202	Impozit si taxa pe teren de la persoane juridice	100	0	100		100	0	0	0

Cod Indicator	Denumire indicatori	Prevederi anuale				Prevederi trimestriale			
		Buget initial	Influenta + / -	Buget rectificat	din care credite bugetare destinate stingerii platilor restante	Trim I	Trim II	Trim III	Trim IV
B	A	1=5+6+7+8	2	3	4	5	6	7	8
07020203	Impozitul pe terenul din extravilan	234,700	0	234,700		74,000	56,800	75,000	28,900
001002	A4. IMPOZITE SI TAXE PE BUNURI SI SERVICII	1,374,800	3,000	1,377,800		371,800	348,000	331,000	327,000
1102	Sume defalcate din TVA	1,238,000	0	1,238,000		322,000	322,000	297,000	297,000
110202	Sume defalcate din taxa pe valoarea adaugata pentru finantarea cheltuielilor descentralizate la nivelul comunelor, oraselor, municipiilor, sectoarelor si Municipiului Bucuresti	1,238,000	0	1,238,000		322,000	322,000	297,000	297,000
1502	Taxe pe servicii specifice	20,000	0	20,000		15,000	2,000	2,000	1,000
150250	Alte taxe pe servicii specifice	20,000	0	20,000		15,000	2,000	2,000	1,000
1602	Taxe pe utilizarea bunurilor, autorizarea utilizarii bunurilor sau pe desfasurarea de activitati	116,800	3,000	119,800		34,800	24,000	32,000	29,000
160202	Impozit pe mijloacele de transport	116,000	3,000	119,000		34,000	24,000	32,000	29,000
16020201	Impozit pe mijloacele de transport detinute de persoane fizice	100,000	0	100,000		30,000	20,000	25,000	25,000
16020202	Impozit pe mijloacele de transport destinate de persoane juridice	16,000	3,000	19,000		4,000	4,000	7,000	4,000
160203	Taxe si tarife pentru eliberarea de licente si autorizatii de functionare	500	0	500		500	0	0	0
160250	Alte taxe pe utilizarea bunurilor, autorizarea utilizarii bunurilor sau pe desfasurare de activitati	300	0	300		300	0	0	0
001202	C. VENITURI NEFISCALE	225,000	67,000	292,000		75,000	43,000	94,000	80,000
001302	C1. VENITURI DIN PROPRIETATE	170,000	0	170,000		60,000	30,000	45,000	35,000
3002	Venituri din proprietate	170,000	0	170,000		60,000	30,000	45,000	35,000
300205	Venituri din concesiuni si inchirieri	120,000	0	120,000		40,000	20,000	30,000	30,000
30020530	Alte venituri din concesiuni si inchirieri de catre institutiile publice	120,000	0	120,000		40,000	20,000	30,000	30,000
300250	Alte venituri din proprietate	50,000	0	50,000		20,000	10,000	15,000	5,000
001402	C2. VANZARI DE BUNURI SI SERVICII	55,000	67,000	122,000		15,000	13,000	49,000	45,000
3402	Venituri din taxe administrative, eliberari permise	5,000	0	5,000		2,000	1,000	1,000	1,000
340202	Taxe extrajudiciare de timbru	5,000	0	5,000		2,000	1,000	1,000	1,000
3502	Amenzi, penalitati si confiscari	30,000	5,000	35,000		8,000	7,000	13,000	7,000
350201	Venituri din amenzi si alte sanctiuni aplicate potrivit dispozitiilor legale	30,000	5,000	35,000		8,000	7,000	13,000	7,000
35020102	Venituri din amenzi si alte sanctiuni aplicate de catre alte institutii de specialitate	30,000	5,000	35,000		8,000	7,000	13,000	7,000
3602	Diverse venituri	20,000	62,000	82,000		5,000	5,000	35,000	37,000
360250	Alte venituri	20,000	62,000	82,000		5,000	5,000	35,000	37,000

Cod Indicator	Denumire indicatori	Prevederi anuale					Prevederi trimestriale			
		Buget initial	Influenta +/-	Buget rectificat	din care credite bugetare destinate stingerii platilor restante	Trim I	Trim II	Trim III	Trim IV	
B	A	1=5+6+7+8	2	3	4	5	6	7	8	
370203	Varsaminte din sectiunea de functionare pentru finantarea sectiunii de dezvoltare a bugetului local (cu semnul minus)	-335,000	-127,000	-462,000		-58,600	-90,000	-253,400	-60,000	
370204	Varsaminte din sectiunea de functionare	335,000	127,000	462,000		58,600	90,000	253,400	60,000	
001702	IV. SUBVENTII	13,425,500	127,000	13,552,500		80,000	5,996,000	3,708,500	3,768,000	
001802	SUBVENTII DE LA ALTE NIVELE ALE ADMINISTRATIEI PUBLICE	13,425,500	127,000	13,552,500		80,000	5,996,000	3,708,500	3,768,000	
4202	Subventii de la bugetul de stat	12,014,000	0	12,014,000		30,000	5,216,000	3,000,000	3,768,000	
001902	A. De capital	2,216,000	0	2,216,000		0	2,216,000	0	0	
002002	B. Curente	9,798,000	0	9,798,000		30,000	3,000,000	3,000,000	3,768,000	
420234	Subventii pentru acordarea ajutorului pentru incalzirea locuintei si a suplimentului pentru energie alocate pentru consumul de combustibili solizi si/sau petrolului.	30,000	0	30,000		30,000	0	0	0	
420287	Subventii de la bugetul de stat catre bugetele locale pentru Programul national de investitii Anghel Saligny.	9,768,000	0	9,768,000		0	3,000,000	3,000,000	3,768,000	
420288	Alocari de sume din PNRR aferente asistentei financiare nerambursabile	2,216,000	0	2,216,000		0	2,216,000	0	0	
42028801	Fonduri europene nerambursabile	2,216,000	0	2,216,000		0	2,216,000	0	0	
4302	Subventii de la alte administratii	1,411,500	127,000	1,538,500		50,000	780,000	708,500	0	
430208	Subventii primite de la bugetele consiliilor locale si judetene pentru ajutoare in situatii de extrema dificultate	0	127,000	127,000		0	0	127,000	0	
430231	Sume alocate din bugetul AFIR pentru sustinerea proiectelor din PNDR 2014-2020	60,000	0	60,000		0	60,000	0	0	
430234	Sume alocate din bugetul ANCPPI pentru finantarea lucrarilor de inregistrare sistematica din cadrul Programului national de cadastru si carte funciara	400,000	0	400,000		50,000	270,000	80,000	0	
430244	Sume alocate din sumele obtinute in urma scoaterii la licitatie a certificatelor de emisii de gaze cu efect de sera pentru finantarea proiectelor de investitii.	951,500	0	951,500		0	450,000	501,500	0	
4802	Sume primite de la UE/alti donatori in contul platilor efectuate si prefinantari aferente cadrului financiar 2014-2020	305,000	0	305,000		0	305,000	0	0	
480204	Programe din Fondul European Agricol de Dezvoltare Rurala (FEADR)	305,000	0	305,000		0	305,000	0	0	
48020401	Sume primite in contul platilor efectuate in anul curent	305,000	0	305,000		0	305,000	0	0	
4902	TOTAL CHELTUIELI	18,200,900	436,000	18,636,900		0	7,408,100	5,111,300	4,822,100	
01	CHELTUIELI CURENTE	7,146,400	84,000	7,230,400		0	3,868,100	1,131,400	994,100	
10	TITLUL I CHELTUIELI DE PERSONAL	1,605,200	35,000	1,640,200		0	426,900	424,100	394,600	

Cod Indicator	Denumire indicatori	Prevederi anuale				Prevederi trimestriale			
		Buget initial	Influenta +/-	Buget rectificat	din care credite bugetare destinate stingerii platilor restante	Trim I	Trim II	Trim III	Trim IV
B	A	1=5+6+7+8	2	3	4	5	6	7	8
1001	Cheltuieli salariale in bani	1,549,000	34,800	1,583,800	0	384,200	397,300	414,900	387,400
100101	Salarii de baza	1,369,400	31,600	1,401,000	0	337,600	348,500	366,800	348,100
100112	Indemnizatii platite unor persoane din afara unitatii	99,000	600	99,600	0	25,000	25,000	25,600	24,000
100117	Indemnizatii de hrana	80,600	2,600	83,200	0	21,600	23,800	22,500	15,300
1002	Cheltuieli salariale in natura	20,300	0	20,300	0	0	20,300	0	0
100206	Vouchere de vacanta	20,300	0	20,300	0	0	20,300	0	0
1003	Contributii	35,900	200	36,100	0	10,400	9,300	9,200	7,200
100307	Contributia asiguratorie pentru munca	35,900	200	36,100	0	10,400	9,300	9,200	7,200
20	TITLUL II BUNURI SI SERVICII	1,945,200	59,000	2,004,200	0	574,200	597,200	467,300	365,500
2001	Bunuri si servicii	1,514,800	59,000	1,573,800	0	441,900	437,800	389,100	305,000
200101	Furnituri de birou	8,600	1,000	9,600	0	2,500	2,000	3,000	2,100
200102	Material pentru curatenie	7,500	500	8,000	0	1,500	2,000	3,000	1,500
200103	Incalzit, iluminat si forta motrica	250,300	23,900	274,200	0	83,800	70,000	66,900	53,500
200104	Apa, canal si salubritate	62,000	0	62,000	0	43,700	12,900	2,300	3,100
200105	Carburanti si lubrifianti	64,000	4,000	68,000	0	21,000	17,000	18,000	12,000
200106	Piese de schimb	13,000	0	13,000	0	2,000	3,000	6,000	2,000
200107	Transport	29,000	0	29,000	0	8,000	8,000	4,000	9,000
200108	Posta, telecomunicatii, radio, tv, internet	38,500	-400	38,100	0	12,400	10,300	8,800	6,600
200130	Alte bunuri si servicii pentru intretinere si functionare	1,041,900	30,000	1,071,900	0	267,000	312,600	277,100	215,200
2002	Reparatii curente	388,000	0	388,000	0	121,000	149,000	65,000	53,000
2005	Bunuri de natura obiectelor de inventar	23,000	0	23,000	0	7,000	5,000	6,000	5,000
200530	Alte obiecte de inventar	23,000	0	23,000	0	7,000	5,000	6,000	5,000
2006	Daplasari, detasari, transferari	6,000	0	6,000	0	2,300	1,700	500	1,500
200601	Deplasari interne, detasari, transferari	6,000	0	6,000	0	2,300	1,700	500	1,500
2013	Pregatire profesionala	12,000	0	12,000	0	2,000	3,000	6,000	1,000
2014	Protectia muncii	1,400	0	1,400	0	0	700	700	0
57	TITLUL IX ASISTENTA SOCIALA	811,000	-10,000	801,000	0	216,000	201,000	195,000	189,000
5702	Ajutoare sociale	811,000	-10,000	801,000	0	216,000	201,000	195,000	189,000
570201	Ajutoare sociale in numerar	795,000	-10,000	785,000	0	212,000	197,000	191,000	185,000

Cod Indicator	Denumire indicatori	Prevederi anuale					Prevederi trimestriale			
		Buget initial	Influenta + / -	Buget rectificat	din care credite bugetare destinate stingerii platilor restante	Trim I	Trim II	Trim III	Trim IV	
B	A	1=5+6+7+8	2	3	4	5	6	7	8	
570203	Tichete de cresa si tichete sociale pentru gradinita	16,000	0	16,000	0	4,000	4,000	4,000	4,000	
58	TITLUL X PROIECTE CU FINANTARE DIN FONDURI EXTERNE NERAMBURSABILE AFERENTE CADRULUI FINANCIAR 2014- 2020	365,000	0	365,000	0	0	365,000	0	0	
5801	Programe din Fondul European de Dezvoltare (FEDR)	365,000	-365,000	0	0	0	365,000	-365,000	0	
580101	Finantare nationala	305,000	-305,000	0	0	0	305,000	-305,000	0	
580103	Cheltuieli neeligibile	60,000	-60,000	0	0	0	60,000	-60,000	0	
5804	Programe din Fondul European Agricol de Dezvoltare Rurala (FEADR)	0	365,000	365,000	0	0	0	365,000	0	
580401	Finantare nationala	0	305,000	305,000	0	0	0	305,000	0	
580403	Cheltuieli neeligibile	0	60,000	60,000	0	0	0	60,000	0	
59	TITLUL XI ALTE CHELTUIELI	204,000	0	204,000	0	52,000	62,000	45,000	45,000	
5901	Burse	104,000	0	104,000	0	27,000	27,000	25,000	25,000	
5912	Sustinerea cultelor	80,000	0	80,000	0	20,000	20,000	20,000	20,000	
5920	Sume destinate finantarii programelor sportive realizate de structurile sportive de drept privat	20,000	0	20,000	0	5,000	15,000	0	0	
60	TITLUL XII PROIECTE CU FINANTARE DIN SUMELE REPREZENTAND ASISTENTA FINANCIARA NERAMBURSABILA AFERENTA PNRR	2,216,000	0	2,216,000	0	0	2,216,000	0	0	
6001	Fonduri europene nerambursabile	2,216,000	0	2,216,000	0	0	2,216,000	0	0	
70	CHELTUIELI DE CAPITAL	11,054,500	352,000	11,406,500	0	58,600	3,540,000	3,979,900	3,828,000	
71	TITLUL XV ACTIVE NEFINANCIARE	11,054,500	352,000	11,406,500	0	58,600	3,540,000	3,979,900	3,828,000	
7101	Active fixe	11,054,500	225,000	11,279,500	0	58,600	3,540,000	3,852,900	3,828,000	
710101	Constructii	9,768,000	951,500	10,719,500	0	0	3,000,000	3,951,500	3,768,000	
710103	Mobilier, aparatura biroutica si alte active corporale	105,000	0	105,000	0	25,000	40,000	40,000	0	
710130	Alte active fixe	1,181,500	-726,500	455,000	0	33,600	500,000	-138,600	60,000	
7103	Reparatii capitale aferente activelor fixe	0	127,000	127,000	0	0	0	127,000	0	
5002	Partea I-a Servicii publice generale	2,227,000	291,900	2,518,900	0	468,000	862,300	739,600	449,000	
5102	Autoritati publice si actiuni externe	1,729,000	291,900	2,020,900	0	366,000	719,300	606,600	329,000	
01	CHELTUIELI CURENTE	1,704,000	50,100	1,754,100	0	341,000	719,300	364,800	329,000	
10	TITLUL I CHELTUIELI DE PERSONAL	992,000	13,600	1,005,600	0	238,500	262,000	260,100	245,000	
1001	Cheltuieli salariale in bani	956,500	13,600	970,100	0	232,500	242,500	254,100	241,000	
100101	Salarii de baza	830,000	10,000	840,000	0	200,000	210,000	220,000	210,000	
100112	Indemnizatii platite unor persoane din afara unitatii	99,000	600	99,600	0	25,000	25,000	25,600	24,000	

Cod Indicator	Denumire indicatori	Prevederi anuale				Prevederi trimestriale			
		Buget initial	Influenta + / -	Buget rectificat	din care credite bugetare destinate stingerii platilor restante	Trim I	Trim II	Trim III	Trim IV
B	A	1=5+6+7+8	2	3	4	5	6	7	8
100117	Indemnizatii de hrana	27,500	3,000	30,500	0	7,500	7,500	8,500	7,000
1002	Cheftuilei salariale in natura	14,500	0	14,500	0	0	14,500	0	0
100206	Vouchere de vacanta	14,500	0	14,500	0	0	14,500	0	0
1003	Contributii	21,000	0	21,000	0	6,000	5,000	6,000	4,000
100307	Contributia asiguratorie pentru munca	21,000	0	21,000	0	6,000	5,000	6,000	4,000
20	TITLUL II BUNURI SI SERVICII	347,000	36,500	383,500	0	102,500	92,300	104,700	84,000
2001	Bunuri si servicii	322,500	36,500	359,000	0	94,500	87,800	98,200	78,500
200101	Furnituri de birou	6,500	1,000	7,500	0	2,500	1,500	2,000	1,500
200102	Materiale pentru curatenie	3,500	500	4,000	0	1,500	1,000	1,000	500
200103	Încalzit, iluminat si forta motrica	21,000	1,000	22,000	0	6,000	5,000	5,000	6,000
200104	Apa, canal si salubritate	1,500	0	1,500	0	500	300	200	500
200105	Carburanti si lubrifianti	18,000	-1,000	17,000	0	6,000	4,000	5,000	2,000
200108	Posta, telecomunicatii, radio, tv, internet	22,000	0	22,000	0	8,000	6,000	5,000	3,000
200130	Alte bunuri si servicii pentru întretinere si functionare	250,000	35,000	285,000	0	70,000	70,000	80,000	65,000
2005	Bunuri de natura obiectelor de inventar	15,000	0	15,000	0	5,000	2,000	3,000	5,000
200530	Alte obiecte de inventar	15,000	0	15,000	0	5,000	2,000	3,000	5,000
2006	Deplasari, detasari, transferari	2,500	0	2,500	0	1,000	500	500	500
200601	Deplasari interne, detasari, transferari	2,500	0	2,500	0	1,000	500	500	500
2013	Pregatire profesionala	7,000	0	7,000	0	2,000	2,000	3,000	0
58	TITLUL X PROIECTE CU FINANTARE DIN FONDURI EXTERNE NERAMBURSABILE AFERENTE CADRULUI FINANCIAR 2014- 2020	365,000	0	365,000	0	0	365,000	0	0
5801	Programe din Fondul European de Dezvoltare (FEDR)	365,000	-365,000	0	0	0	365,000	-365,000	0
580101	Finantare nationala	305,000	-305,000	0	0	0	305,000	-305,000	0
580103	Cheftuilei neeligibile	60,000	-60,000	0	0	0	60,000	-60,000	0
5804	Programe din Fondul European Agricol de Dezvoltare Rurala (FEADR)	0	365,000	365,000	0	0	0	365,000	0
580401	Finantare nationala	0	305,000	305,000	0	0	0	305,000	0
580403	Cheftuilei neeligibile	0	60,000	60,000	0	0	0	60,000	0
70	CHELTUIELI DE CAPITAL	25,000	241,800	266,800	0	25,000	0	241,800	0
71	TITLUL XV ACTIVE NEFINANCIARE	25,000	241,800	266,800	0	25,000	0	241,800	0
7101	Active fixe	25,000	114,800	139,800	0	25,000	0	114,800	0

Cod Indicator	Denumire indicatori	Prevederi anuale				Prevederi trimestriale			
		Buget initial	Influenta + / -	Buget rectificat	din care credite bugetare destinate stingerii platilor restante	Trim I	Trim II	Trim III	Trim IV
B	A	1=5+6+7+8	2	3	4	5	6	7	8
710103	Mobilier, aparatura birou si alte active corporale	25,000	0	25,000	0	25,000	0	0	0
710130	Alte active fixe	0	114,800	114,800	0	0	0	114,800	0
7103	Reparatii capitale aferente activelor fixe	0	127,000	127,000	0	0	0	127,000	0
510201	Autoritati executive si legislative	1,729,000	291,900	2,020,900	0	366,000	719,300	606,600	329,000
51020103	Autoritati executive	1,729,000	291,900	2,020,900	0	366,000	719,300	606,600	329,000
5402	Alte servicii publice generale	498,000	0	498,000	0	102,000	143,000	133,000	120,000
01	CHELTUIELI CURENTE	498,000	0	498,000	0	102,000	143,000	133,000	120,000
20	TITLUL II BUNURI SI SERVICII	498,000	0	498,000	0	102,000	143,000	133,000	120,000
2001	Bunuri si servicii	490,000	0	490,000	0	100,000	140,000	130,000	120,000
200130	Alte bunuri si servicii pentru intretinere si functionare	490,000	0	490,000	0	100,000	140,000	130,000	120,000
2005	Bunuri de natura obiectelor de inventar	8,000	0	8,000	0	2,000	3,000	3,000	0
200530	Alte obiecte de inventar	8,000	0	8,000	0	2,000	3,000	3,000	0
540250	Alte servicii publice generale	498,000	0	498,000	0	102,000	143,000	133,000	120,000
6302	Partea a III-a Cheltuieli Social - Culturale	2,045,150	41,500	2,086,650	0	509,300	543,350	606,600	427,400
6502	Invatamant	422,000	32,200	454,200	0	102,000	112,000	141,200	99,000
01	CHELTUIELI CURENTE	422,000	0	422,000	0	102,000	112,000	109,000	99,000
20	TITLUL II BUNURI SI SERVICII	260,000	0	260,000	0	60,000	70,000	70,000	60,000
2001	Bunuri si servicii	240,600	0	240,600	0	58,000	66,300	61,300	55,000
200101	Furnituri de birou	2,100	0	2,100	0	0	500	1,000	600
200102	Materiale pentru curatenie	4,000	0	4,000	0	0	1,000	2,000	1,000
200103	Încalzit, iluminat si forta motrica	87,800	0	87,800	0	22,800	25,000	20,000	20,000
200104	Apa, canal si salubritate	4,000	0	4,000	0	1,000	1,000	1,000	1,000
200105	Carburanti si lubrifianti	26,000	0	26,000	0	8,000	8,000	5,000	5,000
200106	Piese de schimb	13,000	0	13,000	0	2,000	3,000	6,000	2,000
200107	Transport	29,000	0	29,000	0	8,000	8,000	4,000	9,000
200108	Posta, telecomunicatii, radio, tv, internet	12,800	0	12,800	0	3,200	3,200	3,200	3,200
200130	Alte bunuri si servicii pentru intretinere si functionare	61,900	0	61,900	0	13,000	16,600	19,100	13,200
2002	Reparatii curente	10,000	0	10,000	0	1,000	1,000	5,000	3,000
2006	Daplasari, detasari, transferari	3,000	0	3,000	0	1,000	1,000	0	1,000

Cod Indicator	Denumire indicatori	Prevederi anuale					Prevederi trimestriale			
		Buget initial	Influenta +/-	Buget rectificat	din care credite bugetare destinate stingerii platilor restante	Trim I	Trim II	Trim III	Trim IV	
B	A	1=5+6+7+8	2	3	4	5	6	7	8	
200601	Deplasari interne, detasari, transferari	3,000	0	3,000	0	1,000	1,000	0	1,000	
2013	Pregatire profesionala	5,000	0	5,000	0	0	1,000	3,000	1,000	
2014	Protectia muncii	1,400	0	1,400	0	0	700	700	0	
57	TITLUL IX ASISTENTA SOCIALA	58,000	0	58,000	0	15,000	15,000	14,000	14,000	
5702	Ajutoare sociale	58,000	0	58,000	0	15,000	15,000	14,000	14,000	
570201	Ajutoare sociale in numerar	42,000	0	42,000	0	11,000	11,000	10,000	10,000	
570203	Tichete de cresa si tichete sociale pentru gradinita	16,000	0	16,000	0	4,000	4,000	4,000	4,000	
59	TITLUL XI ALTE CHELTUIELI	104,000	0	104,000	0	27,000	27,000	25,000	25,000	
5901	Burse	104,000	0	104,000	0	27,000	27,000	25,000	25,000	
70	CHELTUIELI DE CAPITAL	0	32,200	32,200	0	0	0	32,200	0	
71	TITLUL XV ACTIVE NEFINANCIARE	0	32,200	32,200	0	0	0	32,200	0	
7101	Active fixe	0	32,200	32,200	0	0	0	32,200	0	
710130	Alte active fixe	0	32,200	32,200	0	0	0	32,200	0	
650203	Invatamant prescolar si primar	406,000	32,200	438,200	0	98,000	108,000	137,200	95,000	
65020302	Invatamant primar	406,000	32,200	438,200	0	98,000	108,000	137,200	95,000	
650250	Alte cheltuieli in domeniul invatamantului	16,000	0	16,000	0	4,000	4,000	4,000	4,000	
6702	Cultura, recreere si religie	473,150	9,300	482,450	0	103,300	140,350	177,400	61,400	
01	CHELTUIELI CURENTE	323,150	9,300	332,450	0	103,300	100,350	67,400	61,400	
10	TITLUL I CHELTUIELI DE PERSONAL	75,350	6,800	82,150	0	18,100	20,450	21,700	21,900	
1001	Cheltuieli salariale in bani	72,200	6,700	78,900	0	17,600	18,600	21,300	21,400	
100101	Salarii de baza	68,100	6,900	75,000	0	16,600	17,500	20,500	20,400	
100117	Indemnizatii de hrana	4,100	-200	3,900	0	1,000	1,100	800	1,000	
1002	Cheltuieli salariale in natura	1,450	0	1,450	0	0	1,450	0	0	
100206	Vouchere de vacanta	1,450	0	1,450	0	0	1,450	0	0	
1003	Contributii	1,700	100	1,800	0	500	400	400	500	
100307	Contributia asiguratorie pentru munca	1,700	100	1,800	0	500	400	400	500	
20	TITLUL II BUNURI SI SERVICII	147,800	2,500	150,300	0	60,200	44,900	25,700	19,500	
2001	Bunuri si servicii	147,300	2,500	149,800	0	59,900	44,700	25,700	19,500	
200103	Încalzit, iluminat si forta motrica	17,500	2,500	20,000	0	7,000	4,500	3,000	5,500	

Cod Indicator	Denumire indicatori	Prevederi anuale				Prevederi trimestriale			
		Buget initial	Influenta + / -	Buget rectificat	din care credite bugetare destinate stingerii platilor restante	Trim I	Trim II	Trim III	Trim IV
B	A	1=5+6+7+8	2	3	4	5	6	7	8
200104	Apa, canal si salubritate	6,500	0	6,500	0	2,200	1,600	1,100	1,600
200108	Posta, telecomunicatii, radio, tv, internet	2,300	0	2,300	0	700	600	600	400
200130	Alte bunuri si servicii pentru intretinere si functionare	121,000	0	121,000	0	50,000	38,000	21,000	12,000
2006	Deplasari, detasari, transferari	500	0	500	0	300	200	0	0
200601	Deplasari interne, detasari, transferari	500	0	500	0	300	200	0	0
59	TITLUL XI ALTE CHELTUIELI	100,000	0	100,000	0	25,000	35,000	20,000	20,000
5912	Sustinerea cultelor	80,000	0	80,000	0	20,000	20,000	20,000	20,000
5920	Surse destinate finantarii programelor sportive realizate de structurile sportive de drept privat	20,000	0	20,000	0	5,000	15,000	0	0
70	CHELTUIELI DE CAPITAL	150,000	0	150,000	0	0	40,000	110,000	0
71	TITLUL XV ACTIVE NEFINANCIARE	150,000	0	150,000	0	0	40,000	110,000	0
7101	Active fixe	150,000	0	150,000	0	0	40,000	110,000	0
710103	Mobilier, aparatura birou si alte active corporale	80,000	0	80,000	0	0	40,000	40,000	0
710130	Alte active fixe	70,000	0	70,000	0	0	0	70,000	0
670203	Servicii culturale	214,150	8,300	222,450	0	65,500	35,450	94,000	27,500
67020302	Biblioteci publice comunale, orasenesi, municipale	78,150	6,300	84,450	0	19,700	21,150	21,200	22,400
67020307	Camine culturale	136,000	2,000	138,000	0	45,800	14,300	72,800	5,100
670205	Servicii recreative si sportive	36,000	1,000	37,000	0	7,800	19,900	5,400	3,900
67020501	Sport	36,000	1,000	37,000	0	7,800	19,900	5,400	3,900
670206	Servicii religioase	80,000	0	80,000	0	20,000	20,000	20,000	20,000
670250	Alte servicii in domeniile culturii, recreerii si religiei	143,000	0	143,000	0	10,000	65,000	58,000	10,000
6802	Asigurari si asistenta sociala	1,150,000	0	1,150,000	0	304,000	291,000	288,000	267,000
01	CHELTUIELI CURENTE	1,150,000	0	1,150,000	0	304,000	291,000	288,000	267,000
10	TITLUL I CHELTUIELI DE PERSONAL	397,000	10,000	407,000	0	103,000	105,000	107,000	92,000
1001	Cheltuieli salariale in bani	387,000	10,000	397,000	0	100,000	102,000	105,000	90,000
100101	Salarii de baza	350,000	10,000	360,000	0	90,000	90,000	95,000	85,000
100117	Indemnizatii de hrana	37,000	0	37,000	0	10,000	12,000	10,000	5,000
1003	Contributii	10,000	0	10,000	0	3,000	3,000	2,000	2,000
100307	Contributia asiguratorie pentru munca	10,000	0	10,000	0	3,000	3,000	2,000	2,000
57	TITLUL IX ASISTENTA SOCIALA	753,000	-10,000	743,000	0	201,000	186,000	181,000	175,000

Cod Indicator	Denumire indicatori	Prevederi anuale						Prevederi trimestriale			
		Buget initial	Influenta + / -	Buget rectificat	din care credite bugetare destinate stingerii platilor restante	Trim I	Trim II	Trim III	Trim IV		
B	A	1=5+6+7+8	2	3	4	5	6	7	8		
5702	Ajutoare sociale	753,000	-10,000	743,000	0	201,000	186,000	181,000	175,000		
570201	Ajutoare sociale in numerar	753,000	-10,000	743,000	0	201,000	186,000	181,000	175,000		
680205	Asistenta sociala in caz de boli si invaliditati	1,117,000	0	1,117,000	0	288,000	285,000	282,000	262,000		
68020502	Asistenta sociala in caz de invaliditate	1,117,000	0	1,117,000	0	288,000	285,000	282,000	262,000		
680250	Alte cheltuieli in domeniul asigurarilor si asistentei sociale	33,000	0	33,000	0	16,000	6,000	6,000	5,000		
68025050	Alte cheltuieli in domeniul asistentei sociale	33,000	0	33,000	0	16,000	6,000	6,000	5,000		
690200	Partea a IV-a Servicii si Dezvoltare publica, Locuinte, Mediu si Ape	1,325,500	40,700	1,366,200	0	133,600	577,000	610,600	45,000		
7002	Locuinte, servicii si dezvoltare publica	1,231,500	40,700	1,272,200	0	93,600	545,000	588,600	45,000		
01	CHELTUIELI CURENTE	160,000	16,900	176,900	0	60,000	45,000	46,900	25,000		
20	TITLUL II BUNURI SI SERVICII	160,000	16,900	176,900	0	60,000	45,000	46,900	25,000		
2001	Bunuri si servicii	160,000	16,900	176,900	0	60,000	45,000	46,900	25,000		
200103	Încalzit, iluminat si forta motrica	120,000	16,900	136,900	0	45,000	35,000	36,900	20,000		
200130	Alte bunuri si servicii pentru intretinere si functionare	40,000	0	40,000	0	15,000	10,000	10,000	5,000		
70	CHELTUIELI DE CAPITAL	1,071,500	23,800	1,095,300	0	33,600	500,000	541,700	20,000		
71	TITLUL XV ACTIVE NEFINANCIARE	1,071,500	23,800	1,095,300	0	33,600	500,000	541,700	20,000		
7101	Active fixe	1,071,500	23,800	1,095,300	0	33,600	500,000	541,700	20,000		
710101	Constructii	0	951,500	951,500	0	0	0	951,500	0		
710130	Alte active fixe	1,071,500	-927,700	143,800	0	33,600	500,000	-409,800	20,000		
700205	Alimentare cu apa si amenajari hidrotehnice	125,000	0	125,000	0	38,600	50,000	16,400	20,000		
70020501	Alimentare cu apa	125,000	0	125,000	0	38,600	50,000	16,400	20,000		
700206	Iluminat public si electrificari rurale	1,106,500	40,700	1,147,200	0	55,000	495,000	572,200	25,000		
7402	Protectia mediului	94,000	0	94,000	0	40,000	32,000	22,000	0		
01	CHELTUIELI CURENTE	94,000	0	94,000	0	40,000	32,000	22,000	0		
20	TITLUL II BUNURI SI SERVICII	94,000	0	94,000	0	40,000	32,000	22,000	0		
2001	Bunuri si servicii	94,000	0	94,000	0	40,000	32,000	22,000	0		
200104	Apa, canal si salubritate	50,000	0	50,000	0	40,000	32,000	22,000	0		
200130	Alte bunuri si servicii pentru intretinere si functionare	44,000	0	44,000	0	0	10,000	0	0		
740205	Salubritate si gestiunea deseurilor	94,000	0	94,000	0	40,000	22,000	22,000	0		
74020501	Salubritate	94,000	0	94,000	0	40,000	32,000	22,000	0		

Cod Indicator	Denumire indicatori	Prevederi anuale				Prevederi trimestriale			
		Buget initial	Influenta + / -	Buget rectificat	din care credite bugetare destinate stingerii platilor restante	Trim I	Trim II	Trim III	Trim IV
B	A	1=5+6+7+8	2	3	4	5	6	7	8
7902	Partea a V-a Actiuni economice	12,603,250	61,900	12,665,150	0	184,500	5,425,450	3,154,500	3,900,700
8402	Transporturi	12,541,000	57,200	12,598,200	0	166,600	5,408,500	3,139,100	3,884,000
01	CHELTUIELI CURENTE	2,733,000	3,000	2,736,000	0	166,600	2,408,500	84,900	76,000
10	TITLUL I CHELTUIELI DE PERSONAL	84,000	3,000	87,000	0	20,600	23,500	21,900	21,000
1001	Cheltuieli salariale in bani	79,300	2,800	82,100	0	20,100	20,100	21,400	20,500
100101	Salarii de baza	71,300	3,000	74,300	0	18,000	18,000	19,300	19,000
100117	Indemnizatii de hrana	8,000	-200	7,800	0	2,100	2,100	2,100	1,500
1002	Cheltuieli salariale in natura	2,900	0	2,900	0	0	2,900	0	0
100206	Vouchere de vacanta	2,900	0	2,900	0	0	2,900	0	0
1003	Contributii	1,800	200	2,000	0	500	500	500	500
100307	Contributia asiguratorie pentru munca	1,800	200	2,000	0	500	500	500	500
20	TITLUL II BUNURI SI SERVICII	433,000	0	433,000	0	146,000	169,000	63,000	55,000
2001	Bunuri si servicii	55,000	0	55,000	0	26,000	21,000	3,000	5,000
200105	Carburanti si lubrifianti	20,000	5,000	25,000	0	7,000	5,000	8,000	5,000
200130	Alte bunuri si servicii pentru intretinere si functionare	35,000	-5,000	30,000	0	19,000	16,000	-5,000	0
2002	Reparatii curente	378,000	0	378,000	0	120,000	148,000	60,000	50,000
60	TITLUL XII PROIECTE CU FINANTARE DIN SUMELE REPREZENTAND ASISTENTA FINANCIARA NERAMBURSABILA AFERENTA PNRR	2,216,000	0	2,216,000	0	0	2,216,000	0	0
6001	Fonduri europene nerambursabile	2,216,000	0	2,216,000	0	0	2,216,000	0	0
70	CHELTUIELI DE CAPITAL	9,808,000	54,200	9,862,200	0	0	3,000,000	3,054,200	3,808,000
71	TITLUL XV ACTIVE NEFINANCIARE	9,808,000	54,200	9,862,200	0	0	3,000,000	3,054,200	3,808,000
7101	Active fixe	9,808,000	54,200	9,862,200	0	0	3,000,000	3,054,200	3,808,000
710101	Constructii	9,768,000	0	9,768,000	0	0	3,000,000	3,000,000	3,768,000
710130	Alte active fixe	40,000	54,200	94,200	0	0	0	54,200	40,000
840203	Transport rutier	12,541,000	57,200	12,598,200	0	166,600	5,408,500	3,139,100	3,884,000
84020301	Drumuri si poduri	10,325,000	3,000	10,328,000	0	166,600	3,192,500	3,084,900	3,884,000
84020302	Transport in comun	2,216,000	54,200	2,270,200	0	0	2,216,000	54,200	0
8702	Alte actiuni economice	62,250	4,700	66,950	0	17,900	16,950	15,400	16,700
01	CHELTUIELI CURENTE	62,250	4,700	66,950	0	17,900	16,950	15,400	16,700
10	TITLUL I CHELTUIELI DE PERSONAL	56,850	1,600	58,450	0	14,400	15,950	13,400	14,700

Cod Indicator	Denumire indicatori	Prevederi anuale				Prevederi trimestriale			
		Buget initial	Influenta +/-	Buget rectificat	din care credite bugetare destinate stingerii platilor restante	Trim I	Trim II	Trim III	Trim IV
B	A	1=5+6+7+8	2	3	4	5	6	7	8
1001	Cheltuieli salariale in bani	54,000	1,700	55,700	0	14,000	14,100	13,100	14,500
100101	Salarii de baza	50,000	1,700	51,700	0	13,000	13,000	12,000	13,700
100117	Indemnizatii de hrana	4,000	0	4,000	0	1,000	1,100	1,100	800
1002	Cheltuieli salariale in natura	1,450	0	1,450	0	0	1,450	0	0
100206	Vouchere de vacanta	1,450	0	1,450	0	0	1,450	0	0
1003	Contributii	1,400	-100	1,300	0	400	400	300	200
100307	Contributia asiguratorie pentru munca	1,400	-100	1,300	0	400	400	300	200
20	TITLUL II BUNURI SI SERVICII	5,400	3,100	8,500	0	3,500	1,000	2,000	2,000
2001	Bunuri si servicii	5,400	3,100	8,500	0	3,500	1,000	2,000	2,000
200103	Încalzit, iluminat si forta motrica	4,000	3,500	7,500	0	3,000	500	2,000	2,000
200108	Posta, telecomunicatii, radio, tv, internet	1,400	-400	1,000	0	500	500	0	0
870204	Turism	62,250	4,700	66,950	0	17,900	16,950	15,400	16,700
9602	Rezerve, Excedent/Deficit	0	-225,000	-225,000	0	0	0	-225,000	0
9702	Rezerve	0	0	0	0	0	0	0	0
9902	Deficit	0	225,000	225,000	0	0	0	225,000	0
990296	Deficitul sectiunii de functionare	0	0	0	0	0	0	0	0
990297	Deficitul sectiunii de dezvoltare	0	225,000	225,000	0	0	0	225,000	0
	SECTIUNEA DE FUNCTIONARE								
000102	TOTAL VENITURI	4,565,400	84,000	4,649,400		1,236,800	1,287,100	1,131,400	994,100
499002	VENITURI PROPRII	3,232,400	84,000	3,316,400		893,400	785,100	880,800	757,100
000202	1. VENITURI CURENTE	4,135,400	-43,000	4,092,400		1,156,800	1,017,100	924,400	994,100
000302	A. VENITURI FISCALE	4,245,400	17,000	4,262,400		1,140,400	1,064,100	1,083,800	974,100
000402	A1. IMPOZIT PE VENIT, PROFIT SI CASTIGURI DIN CAPITAL	2,495,800	14,000	2,509,800		654,500	624,300	640,400	590,600
000602	A1.2. IMPOZIT PE VENIT, PROFIT, SI CASTIGURI DIN CAPITAL DE LA PERSOANE FIZICE	2,495,800	14,000	2,509,800		654,500	624,300	640,400	590,600
0302	Impozit pe venit	4,800	14,000	18,800		1,500	1,300	7,400	8,600
030218	Impozitul pe veniturile din transferul proprietatilor imobiliare din patrimoniul personal	4,800	14,000	18,800		1,500	1,300	7,400	8,600
0402	Cote si sume defalcate din impozitul pe venit	2,491,000	0	2,491,000		653,000	623,000	633,000	582,000

Cod Indicator	Denumire indicatori	Prevederi anuale				Prevederi trimestriale			
		Buget initial	Influenta +/-	Buget rectificat	din care credite bugetare destinate stingerii platilor restante	Trim I	Trim II	Trim III	Trim IV
B	A	1=5+6+7+8	2	3	4	5	6	7	8
040201	Cote defalcate din impozitul pe venit	360,000	0	360,000		120,000	90,000	100,000	50,000
040204	Sume alocate din cotele defalcate din impozitul pe venit pentru echilibrarea bugetelor locale	1,612,000	0	1,612,000		403,000	403,000	403,000	403,000
040205	Sume repartizate din Fondul la dispozitia Consiliului Judetean	519,000	0	519,000		130,000	130,000	130,000	129,000
000902	A3. IMPOZITE SI TAXE PE PROPRIETATE	374,800	0	374,800		114,100	91,800	112,400	56,500
0702	Impozite si taxe pe proprietate	374,800	0	374,800		114,100	91,800	112,400	56,500
070201	Impozit si taxa pe cladiri	40,000	0	40,000		10,000	10,000	12,400	7,600
07020101	Impozit pe cladiri de la persoane fizice	36,000	0	36,000		9,000	9,000	11,400	6,600
07020102	Impozit si taxa pe cladiri de la persoane juridice	4,000	0	4,000		1,000	1,000	1,000	1,000
070202	Impozit si taxa pe teren	334,800	0	334,800		104,100	81,800	100,000	48,900
07020201	Impozit pe terenuri de la persoane fizice	100,000	0	100,000		30,000	25,000	25,000	20,000
07020202	Impozit si taxa pe teren de la persoane juridice	100	0	100		100	0	0	0
07020203	Impozitul pe terenul din extravilan	234,700	0	234,700		74,000	56,800	75,000	28,900
001002	A4. IMPOZITE SI TAXE PE BUNURI SI SERVICII	1,374,800	3,000	1,377,800		371,800	348,000	331,000	327,000
1102	Sume defalcate din TVA	1,238,000	0	1,238,000		322,000	322,000	297,000	297,000
110202	Sume defalcate din taxa pe valoarea adaugata pentru finantarea cheltuielilor descentralizate la nivelul comunelor, oraselor, municipiilor, sectoarelor si Municipiului Bucuresti	1,238,000	0	1,238,000		322,000	322,000	297,000	297,000
1502	Taxe pe servicii specifice	20,000	0	20,000		15,000	2,000	2,000	1,000
150250	Alte taxe pe servicii specifice	20,000	0	20,000		15,000	2,000	2,000	1,000
1602	Taxe pe utilizarea bunurilor, autorizarea utilizarii bunurilor sau pe desfasurarea de activitati	116,800	3,000	119,800		34,800	24,000	32,000	29,000
160202	Impozit pe mijloacele de transport	116,000	3,000	119,000		34,000	24,000	32,000	29,000
16020201	Impozit pe mijloacele de transport deținute de persoane fizice	100,000	0	100,000		30,000	20,000	25,000	25,000
16020202	Impozit pe mijloacele de transport deținute de persoane juridice	16,000	3,000	19,000		4,000	4,000	7,000	4,000
160203	Taxe si tarife pentru eliberarea de licente si autorizatii de functionare	500	0	500		500	0	0	0
160250	Alte taxe pe utilizarea bunurilor, autorizarea utilizarii bunurilor sau pe desfasurare de activitati	300	0	300		300	0	0	0
001202	C. VENITURI NEFISCALE	-110,000	-60,000	-170,000		16,400	-47,000	-159,400	20,000
001302	C1. VENITURI DIN PROPRIETATE	170,000	0	170,000		60,000	30,000	45,000	35,000
3002	Venituri din proprietate	170,000	0	170,000		60,000	30,000	45,000	35,000

Cod Indicator	Denumire indicatori	Prevederi anuale				Prevederi trimestriale			
		Buget initial	Influenta + / -	Buget rectificat	din care credite bugetare destinate stingerii platilor restante	Trim I	Trim II	Trim III	Trim IV
B	A	1=5+6+7+8	2	3	4	5	6	7	8
300205	Venituri din concesiuni si inchirieri	120,000	0	120,000		40,000	20,000	30,000	30,000
30020530	Alte venituri din concesiuni si inchirieri de catre institutiile publice	120,000	0	120,000		40,000	20,000	30,000	30,000
300250	Alte venituri din proprietate	50,000	0	50,000		20,000	10,000	15,000	5,000
001402	C2. VANZARI DE BUNURI SI SERVICII	-280,000	-60,000	-340,000		-43,600	-77,000	-204,400	-15,000
3402	Venituri din taxe administrative, eliberari permise	5,000	0	5,000		2,000	1,000	1,000	1,000
340202	Taxe extrajudiciare de timbru	5,000	0	5,000		2,000	1,000	1,000	1,000
3502	Amenzi, penalitati si confiscari	30,000	5,000	35,000		8,000	7,000	13,000	7,000
350201	Venituri din amenzi si alte sanctiuni aplicate potrivit dispozitiilor legale	30,000	5,000	35,000		8,000	7,000	13,000	7,000
35020102	Venituri din amenzi si alte sanctiuni aplicate de catre alte institutii de specialitate	30,000	5,000	35,000		8,000	7,000	13,000	7,000
3602	Diverse venituri	20,000	62,000	82,000		5,000	5,000	35,000	37,000
360250	Alte venituri	20,000	62,000	82,000		5,000	5,000	35,000	37,000
3702	Transferuri voluntare, altele decat subventiile	-335,000	-127,000	-462,000		-58,600	-90,000	-253,400	-60,000
370203	Varsaminte din sectiunea de functionare pentru finantarea sectiunii de dezvoltare a bugetului local (cu semnul minus)	-335,000	-127,000	-462,000		-58,600	-90,000	-253,400	-60,000
001702	IV. SUBVENTII	430,000	127,000	557,000		80,000	270,000	207,000	0
001802	SUBVENTII DE LA ALTE NIVELE ALE ADMINISTRATIEI PUBLICE	430,000	127,000	557,000		80,000	270,000	207,000	0
4202	Subventii de la bugetul de stat	30,000	0	30,000		30,000	0	0	0
002002	B. Curente	30,000	0	30,000		30,000	0	0	0
420234	Subventii pentru acordarea ajutorului pentru incalzirea locuintei si a suplimentului pentru energie alocate pentru consumul de combustibili solizi si/sau petrolieri.	30,000	0	30,000		30,000	0	0	0
4302	Subventii de la alte administratii	400,000	127,000	527,000		50,000	270,000	207,000	0
430208	Subventii primite de la bugetele consiliilor locale si judetene pentru ajutoare in situatii de extrema dificultate	0	127,000	127,000		0	0	127,000	0
430234	Sume alocate din bugetul ANCPIT pentru finantarea lucrarilor de inregistrare sistematica din cadrul Programului national de cadastru si carte funciara	400,000	0	400,000		50,000	270,000	80,000	0
4902	TOTAL CHELTUIELI	4,565,400	84,000	4,649,400		1,236,800	1,287,100	1,131,400	994,100
01	CHELTUIELI CURENTE	4,565,400	84,000	4,649,400		1,236,800	1,287,100	1,131,400	994,100
10	TITLUL I CHELTUIELI DE PERSONAL	1,605,200	35,000	1,640,200		394,600	426,900	424,100	394,600

Cod Indicator	Denumire indicatori	Prevederi anuale					Prevederi trimestriale			
		Buget initial	Influenta + / -	Buget rectificat	din care credite bugetare destinate stingerii platilor restante	Trim I	Trim II	Trim III	Trim IV	
B	A	1=5+6+7+8	2	3	4	5	6	7	8	
1001	Cheltuieli salariale in bani	1,549,000	34,800	1,583,800	0	384,200	397,300	414,900	387,400	
100101	Salarii de baza	1,369,400	31,600	1,401,000	0	337,600	348,500	366,800	348,100	
100112	Indemnizatii platite unor persoane din afara unitatii	99,000	600	99,600	0	25,000	25,000	25,600	24,000	
100117	Indemnizatii de hrana	80,600	2,600	83,200	0	21,600	23,800	22,500	15,300	
1002	Cheltuieli salariale in natura	20,300	0	20,300	0	0	20,300	0	0	
100206	Vouchere de vacanta	20,300	0	20,300	0	0	20,300	0	0	
1003	Contributii	35,900	200	36,100	0	10,400	9,300	9,200	7,200	
100307	Contributia asiguratorie pentru munca	35,900	200	36,100	0	10,400	9,300	9,200	7,200	
20	TITLUL II BUNURI SI SERVICII	1,945,200	59,000	2,004,200	0	574,200	597,200	467,300	365,500	
2001	Bunuri si servicii	1,514,800	59,000	1,573,800	0	441,900	437,800	389,100	305,000	
200101	Furnituri de birou	8,600	1,000	9,600	0	2,500	2,000	3,000	2,100	
200102	Materiale pentru curatenie	7,500	500	8,000	0	1,500	2,000	3,000	1,500	
200103	Încalzit, iluminat si forta motrica	250,300	23,900	274,200	0	83,800	70,000	66,900	53,500	
200104	Apa, canal si salubritate	62,000	0	62,000	0	43,700	12,900	2,300	3,100	
200105	Carburanti si lubrifianti	64,000	4,000	68,000	0	21,000	17,000	18,000	12,000	
200106	Piese de schimb	13,000	0	13,000	0	2,000	3,000	6,000	2,000	
200107	Transport	29,000	0	29,000	0	8,000	8,000	4,000	9,000	
200108	Posta, telecomunicatii, radio, tv, internet	38,500	-400	38,100	0	12,400	10,300	8,800	6,600	
200130	Alte bunuri si servicii pentru întretinere si functionare	1,041,900	30,000	1,071,900	0	267,000	312,600	277,100	215,200	
2002	Reparatii curente	388,000	0	388,000	0	121,000	149,000	65,000	53,000	
2005	Bunuri de natura obiectelor de inventar	23,000	0	23,000	0	7,000	5,000	6,000	5,000	
200530	Alte obiecte de inventar	23,000	0	23,000	0	7,000	5,000	6,000	5,000	
2006	Deplasari, detasari, transferari	6,000	0	6,000	0	2,300	1,700	500	1,500	
200601	Deplasari interne, detasari, transferari	6,000	0	6,000	0	2,300	1,700	500	1,500	
2013	Pregatire profesionala	12,000	0	12,000	0	2,000	3,000	6,000	1,000	
2014	Protectia muncii	1,400	0	1,400	0	0	700	700	0	
57	TITLUL IX ASISTENTA SOCIALA	811,000	-10,000	801,000	0	216,000	201,000	195,000	189,000	
5702	Ajutoare sociale	811,000	-10,000	801,000	0	216,000	201,000	195,000	189,000	
570201	Ajutoare sociale in numerar	795,000	-10,000	785,000	0	212,000	197,000	191,000	185,000	

Cod Indicator	Denumire indicatori	Prevederi anuale				Prevederi trimestriale			
		Buget initial	Influenta + / -	Buget rectificat	din care credite bugetare destinate stingerii platilor restante	Trim I	Trim II	Trim III	Trim IV
B	A	1=5+6+7+8	2	3	4	5	6	7	8
570203	Tichete de cresa si tichete sociale pentru gradinita	16,000	0	16,000	0	4,000	4,000	4,000	4,000
59	TITLUL XI ALTE CHELTUIELI	204,000	0	204,000	0	52,000	62,000	45,000	45,000
5901	Burse	104,000	0	104,000	0	27,000	27,000	25,000	25,000
5912	Sustinerea cultelor	80,000	0	80,000	0	20,000	20,000	20,000	20,000
5920	Sume destinate finantarii programelor sportive realizate de structurile sportive de drept privat	20,000	0	20,000	0	5,000	15,000	0	0
5002	Partea I-a Servicii publice generale	1,837,000	50,100	1,887,100	0	443,000	497,300	497,800	449,000
5102	Autoritati publice si actiuni externe	1,339,000	50,100	1,389,100	0	341,000	354,300	364,800	329,000
01	CHELTUIELI CURENTE	1,339,000	50,100	1,389,100	0	341,000	354,300	364,800	329,000
10	TITLUL I CHELTUIELI DE PERSONAL	992,000	13,600	1,005,600	0	238,500	262,000	260,100	245,000
1001	Cheltuieli salariale in bani	956,500	13,600	970,100	0	232,500	242,500	254,100	241,000
100101	Salarii de baza	830,000	10,000	840,000	0	200,000	210,000	220,000	210,000
100112	Indemnizatii platite unor persoane din afara unitatii	99,000	600	99,600	0	25,000	25,000	25,600	24,000
100117	Indemnizatii de hrana	27,500	3,000	30,500	0	7,500	7,500	8,500	7,000
1002	Cheltuieli salariale in natura	14,500	0	14,500	0	0	14,500	0	0
100206	Vouchere de vacanta	14,500	0	14,500	0	0	14,500	0	0
1003	Contributii	21,000	0	21,000	0	6,000	5,000	6,000	4,000
100307	Contributia asiguratorie pentru munca	21,000	0	21,000	0	6,000	5,000	6,000	4,000
20	TITLUL II BUNURI SI SERVICII	347,000	36,500	383,500	0	102,500	92,300	104,700	84,000
2001	Bunuri si servicii	322,500	36,500	359,000	0	94,500	87,800	98,200	78,500
200101	Furnituri de birou	6,500	1,000	7,500	0	2,500	1,500	2,000	1,500
200102	Materiale pentru curatenie	3,500	500	4,000	0	1,500	1,000	1,000	500
200103	Încalzit, iluminat si forta motrica	21,000	1,000	22,000	0	6,000	5,000	5,000	6,000
200104	Apa, canal si salubritate	1,500	0	1,500	0	500	300	200	500
200105	Carburanti si lubrifianti	18,000	-1,000	17,000	0	6,000	4,000	5,000	2,000
200108	Posta, telecomunicatii, radio, tv, internet	22,000	0	22,000	0	8,000	6,000	5,000	3,000
200130	Alte bunuri si servicii pentru întretinere si functionare	250,000	35,000	285,000	0	70,000	70,000	80,000	65,000
2005	Bunuri de natura obiectelor de inventar	15,000	0	15,000	0	5,000	2,000	3,000	5,000
200530	Alte obiecte de inventar	15,000	0	15,000	0	5,000	2,000	3,000	5,000
2006	Daplasari, detasari, transferari	2,500	0	2,500	0	1,000	500	500	500

Cod Indicator	Denumire indicatori	Prevederi anuale					Prevederi trimestriale			
		Buget initial	Influenta + / -	Buget rectificat	din care credite bugetare destinate stingerii platilor restante	Trim I	Trim II	Trim III	Trim IV	
B	A	1=5+6+7+8	2	3	4	5	6	7	8	
200601	Deplasari interne, detasari, transferari	2,500	0	2,500	0	1,000	500	500	500	
2013	Pregatire profesionala	7,000	0	7,000	0	2,000	2,000	3,000	0	
510201	Autoritati executive si legislative	1,339,000	50,100	1,389,100	0	341,000	354,300	364,800	329,000	
51020103	Autoritati executive	1,339,000	50,100	1,389,100	0	341,000	354,300	364,800	329,000	
5402	Alte servicii publice generale	498,000	0	498,000	0	102,000	143,000	133,000	120,000	
01	CHELTUIELI CURENTE	498,000	0	498,000	0	102,000	143,000	133,000	120,000	
20	TITLUL II BUNURI SI SERVICII	498,000	0	498,000	0	102,000	143,000	133,000	120,000	
2001	Bunuri si servicii	490,000	0	490,000	0	100,000	140,000	130,000	120,000	
200130	Alte bunuri si servicii pentru intretinere si functionare	490,000	0	490,000	0	100,000	140,000	130,000	120,000	
2005	Bunuri de natura obiectelor de inventar	8,000	0	8,000	0	2,000	3,000	3,000	0	
200530	Alte obiecte de inventar	8,000	0	8,000	0	2,000	3,000	3,000	0	
540250	Alte servicii publice generale	498,000	0	498,000	0	102,000	143,000	133,000	120,000	
6302	Partea a III-a Cheltuieli Social - Culturale	1,895,150	9,300	1,904,450	0	509,300	503,350	464,400	427,400	
6502	Invatamant	422,000	0	422,000	0	102,000	112,000	109,000	99,000	
01	CHELTUIELI CURENTE	422,000	0	422,000	0	102,000	112,000	109,000	99,000	
20	TITLUL II BUNURI SI SERVICII	260,000	0	260,000	0	60,000	70,000	70,000	60,000	
2001	Bunuri si servicii	240,600	0	240,600	0	58,000	66,300	61,300	55,000	
200101	Furnituri de birou	2,100	0	2,100	0	0	500	1,000	600	
200102	Materiale pentru curatenie	4,000	0	4,000	0	0	1,000	2,000	1,000	
200103	Încalzit, iluminat si forta motrica	87,800	0	87,800	0	22,800	25,000	20,000	20,000	
200104	Apa, canal si salubritate	4,000	0	4,000	0	1,000	1,000	1,000	1,000	
200105	Carburanti si lubrifianti	26,000	0	26,000	0	8,000	8,000	5,000	5,000	
200106	Piese de schimb	13,000	0	13,000	0	2,000	3,000	6,000	2,000	
200107	Transport	29,000	0	29,000	0	8,000	8,000	4,000	9,000	
200108	Posta, telecomunicatii, radio, tv, internet	12,800	0	12,800	0	3,200	3,200	3,200	3,200	
200130	Alte bunuri si servicii pentru intretinere si functionare	61,900	0	61,900	0	13,000	16,600	19,100	13,200	
2002	Reparatii curente	10,000	0	10,000	0	1,000	1,000	5,000	3,000	
2006	Deplasari, detasari, transferari	3,000	0	3,000	0	1,000	1,000	0	1,000	
200601	Deplasari interne, detasari, transferari	3,000	0	3,000	0	1,000	1,000	0	1,000	

Cod Indicator	Denumire indicatori	Prevederi anuale					Prevederi trimestriale			
		Buget initial	Influenta + / -	Buget rectificat	din care credite bugetare destinate stingerii platilor restante	Trim I	Trim II	Trim III	Trim IV	
B	A	1=5+6+7+8	2	3	4	5	6	7	8	
2013	Pregatire profesionala	5,000	0	5,000	0	0	1,000	3,000	1,000	
2014	Protectia muncii	1,400	0	1,400	0	0	700	700	0	
57	TITLUL IX ASISTENTA SOCIALA	58,000	0	58,000	0	15,000	15,000	14,000	14,000	
5702	Ajutoare sociale	58,000	0	58,000	0	15,000	15,000	14,000	14,000	
570201	Ajutoare sociale in numerar	42,000	0	42,000	0	11,000	11,000	10,000	10,000	
570203	Tichete de cresa si tichete sociale pentru gradinita	16,000	0	16,000	0	4,000	4,000	4,000	4,000	
59	TITLUL XI ALTE CHELTUIELI	104,000	0	104,000	0	27,000	27,000	25,000	25,000	
5901	Burse	104,000	0	104,000	0	27,000	27,000	25,000	25,000	
650203	Invatamant prescolar si primar	406,000	0	406,000	0	98,000	108,000	105,000	95,000	
65020302	Invatamant primar	406,000	0	406,000	0	98,000	108,000	105,000	95,000	
650250	Alte cheltuieli in domeniul invatamantului	16,000	0	16,000	0	4,000	4,000	4,000	4,000	
6702	Cultura, recreere si religie	323,150	9,300	332,450	0	103,300	100,350	67,400	61,400	
01	CHELTUIELI CURENTE	323,150	9,300	332,450	0	103,300	100,350	67,400	61,400	
10	TITLUL I CHELTUIELI DE PERSONAL	75,350	6,800	82,150	0	18,100	20,450	21,700	21,900	
1001	Cheltuieli salariale in bani	72,200	6,700	78,900	0	17,600	18,600	21,300	21,400	
100101	Salarii de baza	68,100	6,900	75,000	0	16,600	17,500	20,500	20,400	
100117	Indemnizatii de hrana	4,100	-200	3,900	0	1,000	1,100	800	1,000	
1002	Cheltuieli salariale in natura	1,450	0	1,450	0	0	1,450	0	0	
100206	Vouchere de vacanta	1,450	0	1,450	0	0	1,450	0	0	
1003	Contributii	1,700	100	1,800	0	500	400	400	500	
100307	Contributia asiguratorie pentru munca	1,700	100	1,800	0	500	400	400	500	
20	TITLUL II BUNURI SI SERVICII	147,800	2,500	150,300	0	60,200	44,900	25,700	19,500	
2001	Bunuri si servicii	147,300	2,500	149,800	0	59,900	44,700	25,700	19,500	
200103	Încalzit, iluminat si forta motrica	17,500	2,500	20,000	0	7,000	4,500	3,000	5,500	
200104	Apa, canal si salubritate	6,500	0	6,500	0	2,200	1,600	1,100	1,600	
200108	Posta, telecomunicatii, radio, tv, internet	2,300	0	2,300	0	700	600	600	400	
200130	Alte bunuri si servicii pentru intretinere si functionare	121,000	0	121,000	0	50,000	38,000	21,000	12,000	
2006	Deplasari, detasari, transferari	500	0	500	0	300	200	0	0	
200601	Deplasari interne, detasari, transferari	500	0	500	0	300	200	0	0	

Cod Indicator	Denumire indicatori	Prevederi anuale				Prevederi trimestriale			
		Buget initial	Influenta + / -	Buget rectificat	din care credite bugetare destinate stingerii platilor restante	Trim I	Trim II	Trim III	Trim IV
		1=5+6+7+8	2	3	4	5	6	7	8
B	A								
59	TITLUL XI ALTE CHELTUIELI	100,000	0	100,000	0	25,000	35,000	20,000	20,000
5912	Sustinerea cultelor	80,000	0	80,000	0	20,000	20,000	20,000	20,000
5920	Surse destinate finantarii programelor sportive realizate de structurile sportive de drept privat	20,000	0	20,000	0	5,000	15,000	0	0
670203	Servicii culturale	144,150	8,300	152,450	0	65,500	35,450	24,000	27,500
67020302	Biblioteci publice comunale, orasenesi, municipale	78,150	6,300	84,450	0	19,700	21,150	21,200	22,400
67020307	Camine culturale	66,000	2,000	68,000	0	45,800	14,300	2,800	5,100
670205	Servicii recreative si sportive	36,000	1,000	37,000	0	7,800	19,900	5,400	3,900
67020501	Sport	36,000	1,000	37,000	0	7,800	19,900	5,400	3,900
670206	Servicii religioase	80,000	0	80,000	0	20,000	20,000	20,000	20,000
670250	Alte servicii in domeniile culturii, recreerii si religiei	63,000	0	63,000	0	10,000	25,000	18,000	10,000
6802	Asigurari si asistenta sociala	1,150,000	0	1,150,000	0	304,000	291,000	288,000	267,000
01	CHELTUIELI CURENTE	1,150,000	0	1,150,000	0	304,000	291,000	288,000	267,000
10	TITLUL I CHELTUIELI DE PERSONAL	397,000	10,000	407,000	0	103,000	105,000	107,000	92,000
1001	Cheltuieli salariale in bani	387,000	10,000	397,000	0	100,000	102,000	105,000	90,000
100101	Salarii de baza	350,000	10,000	360,000	0	90,000	90,000	95,000	85,000
100117	Indemnizatii de hrana	37,000	0	37,000	0	10,000	12,000	10,000	5,000
1003	Contributii	10,000	0	10,000	0	3,000	3,000	2,000	2,000
100307	Contributia asiguratorie pentru munca	10,000	0	10,000	0	3,000	3,000	2,000	2,000
57	TITLUL IX ASISTENTA SOCIALA	753,000	-10,000	743,000	0	201,000	186,000	181,000	175,000
5702	Ajutoare sociale	753,000	-10,000	743,000	0	201,000	186,000	181,000	175,000
570201	Ajutoare sociale in numerar	753,000	-10,000	743,000	0	201,000	186,000	181,000	175,000
680205	Asistenta sociala in caz de boli si invaliditati	1,117,000	0	1,117,000	0	288,000	285,000	282,000	262,000
68020502	Asistenta sociala in caz de invaliditate	1,117,000	0	1,117,000	0	288,000	285,000	282,000	262,000
680250	Alte cheltuieli in domeniul asigurarii si asistentei sociale	33,000	0	33,000	0	16,000	6,000	6,000	5,000
68025050	Alte cheltuieli in domeniul asistentei sociale	33,000	0	33,000	0	16,000	6,000	6,000	5,000
690200	Partea a IV-a Servicii si Dezvoltare publica, Locuinte, Mediu si Ape	254,000	16,900	270,900	0	100,000	77,000	68,900	25,000
7002	Locuinte, servicii si dezvoltare publica	160,000	16,900	176,900	0	60,000	45,000	46,900	25,000
01	CHELTUIELI CURENTE	160,000	16,900	176,900	0	60,000	45,000	46,900	25,000
20	TITLUL II BUNURI SI SERVICII	160,000	16,900	176,900	0	60,000	45,000	46,900	25,000

Cod Indicator	Denumire indicatori	Prevederi anuale					Prevederi trimestriale							
		Buget initial	Influenta + / -	Buget rectificat	din care credite bugetare destinate stingerii platilor restante	Trim I	Trim II	Trim III	Trim IV					
		1=5+6+7+8	2	3	4	5	6	7	8					
B	A													
2001	Bunuri si servicii	160,000	16,900	176,900	0	60,000	45,000	46,900	25,000					
200103	Incalzit, iluminat si forta motrica	120,000	16,900	136,900	0	45,000	35,000	36,900	20,000					
200130	Alte bunuri si servicii pentru intretinere si functionare	40,000	0	40,000	0	15,000	10,000	10,000	5,000					
700205	Alimentare cu apa si amenajari hidrotehnice	5,000	0	5,000	0	5,000	0	0	0					
70020501	Alimentare cu apa	5,000	0	5,000	0	5,000	0	0	0					
700206	Iluminat public si electrificari rurale	155,000	16,900	171,900	0	55,000	45,000	46,900	25,000					
7402	Protectia mediului	94,000	0	94,000	0	40,000	32,000	22,000	0					
01	CHELTUIELI CURENTE	94,000	0	94,000	0	40,000	32,000	22,000	0					
20	TITLUL II BUNURI SI SERVICII	94,000	0	94,000	0	40,000	32,000	22,000	0					
2001	Bunuri si servicii	94,000	0	94,000	0	40,000	32,000	22,000	0					
200104	Apa, canal si salubritate	50,000	0	50,000	0	40,000	10,000	0	0					
200130	Alte bunuri si servicii pentru intretinere si functionare	44,000	0	44,000	0	0	22,000	22,000	0					
740205	Salubritate si gestiunea deseurilor	94,000	0	94,000	0	40,000	32,000	22,000	0					
74020501	Salubritate	94,000	0	94,000	0	40,000	32,000	22,000	0					
7902	Partea a V-a Actiuni economice	579,250	7,700	586,950	0	184,500	209,450	100,300	92,700					
8402	Transporturi	517,000	3,000	520,000	0	166,600	192,500	84,900	76,000					
01	CHELTUIELI CURENTE	517,000	3,000	520,000	0	166,600	192,500	84,900	76,000					
10	TITLUL I CHELTUIELI DE PERSONAL	84,000	3,000	87,000	0	20,600	23,500	21,900	21,000					
1001	Cheltuieli salariale in bani	79,300	2,800	82,100	0	20,100	20,100	21,400	20,500					
100101	Salarii de baza	71,300	3,000	74,300	0	18,000	18,000	19,300	19,000					
100117	Indemnizatii de hrana	8,000	-200	7,800	0	2,100	2,100	2,100	1,500					
1002	Cheltuieli salariale in natura	2,900	0	2,900	0	0	2,900	0	0					
100206	Vouchere de vacanta	2,900	0	2,900	0	0	2,900	0	0					
1003	Contributii	1,800	200	2,000	0	500	500	500	500					
100307	Contributia asiguratorie pentru munca	1,800	200	2,000	0	500	500	500	500					
20	TITLUL II BUNURI SI SERVICII	433,000	0	433,000	0	146,000	169,000	63,000	55,000					
2001	Bunuri si servicii	55,000	0	55,000	0	26,000	21,000	3,000	5,000					
200105	Carburanti si lubrifianti	20,000	5,000	25,000	0	7,000	5,000	8,000	5,000					
200130	Alte bunuri si servicii pentru intretinere si functionare	35,000	-5,000	30,000	0	19,000	16,000	-5,000	0					

Cod Indicator	Denumire indicatori	Prevederi anuale					Prevederi trimestriale			
		Buget initial	Influenta +/-	Buget rectificat	din care credite bugetare destinate stingerii platilor restante	Trim I	Trim II	Trim III	Trim IV	
B	A	1=5+6+7+8	2	3	4	5	6	7	8	
2002	Reparatii curente	378,000	0	378,000	0	120,000	148,000	60,000	50,000	
840203	Transport rutier	517,000	3,000	520,000	0	166,600	192,500	84,900	76,000	
84020301	Drumuri si poduri	517,000	3,000	520,000	0	166,600	192,500	84,900	76,000	
8702	Alte actiuni economice	62,250	4,700	66,950	0	17,900	16,950	15,400	16,700	
01	CHELTUIELI CURENTE	62,250	4,700	66,950	0	17,900	16,950	15,400	16,700	
10	TITLUL I CHELTUIELI DE PERSONAL	56,850	1,600	58,450	0	14,400	15,950	13,400	14,700	
1001	Cheltuieli salariale in bani	54,000	1,700	55,700	0	14,000	14,100	13,100	14,500	
100101	Salarii de baza	50,000	1,700	51,700	0	13,000	13,000	12,000	13,700	
100117	Indemnizatii de hrana	4,000	0	4,000	0	1,000	1,100	1,100	800	
1002	Cheltuieli salariale in natura	1,450	0	1,450	0	0	1,450	0	0	
100206	Vouchere de vacanta	1,450	0	1,450	0	0	1,450	0	0	
1003	Contributii	1,400	-100	1,300	0	400	400	300	200	
100307	Contributia asiguratorie pentru munca	1,400	-100	1,300	0	400	400	300	200	
20	TITLUL II BUNURI SI SERVICII	5,400	3,100	8,500	0	3,500	1,000	2,000	2,000	
2001	Bunuri si servicii	5,400	3,100	8,500	0	3,500	1,000	2,000	2,000	
200103	Încalzit, iluminat si forta motrica	4,000	3,500	7,500	0	3,000	500	2,000	2,000	
200108	Posta, telecomunicatii, radio, tv, internet	1,400	-400	1,000	0	500	500	0	0	
870204	Turism	62,250	4,700	66,950	0	17,900	16,950	15,400	16,700	
9602	Rezerve, Excedent/Deficit	0	0	0	0	0	0	0	0	
9702	Rezerve	0	0	0	0	0	0	0	0	
9902	Deficit	0	0	0	0	0	0	0	0	
990296	Deficitul sectiunii de functionare	0	0	0	0	0	0	0	0	
	SECTIUNEA DE DEZVOLTARE									
000102	TOTAL VENITURI	13,635,500	127,000	13,762,500		58,600	6,121,000	3,754,900	3,828,000	
000202	1. VENITURI CURENTE	335,000	127,000	462,000		58,600	90,000	253,400	60,000	
001202	C. VENITURI NEFISCALE	335,000	127,000	462,000		58,600	90,000	253,400	60,000	
001402	C2. VANZARI DE BUNURI SI SERVICII	335,000	127,000	462,000		58,600	90,000	253,400	60,000	
3702	Transferuri voluntare, altele decat subventiile	335,000	127,000	462,000		58,600	90,000	253,400	60,000	


Cod Indicator	Denumire indicatori	Prevederi anuale						Prevederi trimestriale			
		Buget initial	Influenta +/-	Buget rectificat	din care credite bugetare destinate stingerii platilor restante	Trim I	Trim II	Trim III	Trim IV		
B	A	1=5+6+7+8	2	3	4	5	6	7	8		
370204	Varsaminte din sectiunea de functionare	335,000	127,000	462,000		58,600	90,000	253,400	60,000		
001702	IV. SUBVENTII	12,995,500	0	12,995,500		0	5,726,000	3,501,500	3,768,000		
001802	SUBVENTII DE LA ALTE NIVELE ALE ADMINISTRATIEI PUBLICE	12,995,500	0	12,995,500		0	5,726,000	3,501,500	3,768,000		
4202	Subventii de la bugetul de stat	11,984,000	0	11,984,000		0	5,216,000	3,000,000	3,768,000		
001902	A. De capital	2,216,000	0	2,216,000		0	2,216,000	0	0		
420287	Subventii de la bugetul de stat catre bugetele locale pentru Programul national de investitii Anghel Saligny.	9,768,000	0	9,768,000		0	3,000,000	3,000,000	3,768,000		
420288	Alocari de sume din PNRR aferente asistentei financiare nerambursabile	2,216,000	0	2,216,000		0	2,216,000	0	0		
42028801	Fonduri europene nerambursabile	2,216,000	0	2,216,000		0	2,216,000	0	0		
4302	Subventii de la alte administratii	1,011,500	0	1,011,500		0	510,000	501,500	0		
430231	Sume alocate din bugetul AFIR pentru sustinerea proiectelor din PNDR 2014-2020	60,000	0	60,000		0	60,000	0	0		
430244	Sume alocate din sumele obtinute in urma scoaterii la licitatie a certificatelor de emisii de gaze cu efect de sera pentru finantarea proiectelor de investitii.	951,500	0	951,500		0	450,000	501,500	0		
4802	Sume primite de la UE/alti donatori in contul platilor efectuate si prefinantari aferente cadrului financiar 2014-2020	305,000	0	305,000		0	305,000	0	0		
480204	Programe din Fondul European Agricol de Dezvoltare Rurala (FEADR)	305,000	0	305,000		0	305,000	0	0		
48020401	Sume primite in contul platilor efectuate in anul curent	305,000	0	305,000		0	305,000	0	0		
4902	TOTAL CHELTUIELI	13,635,500	352,000	13,987,500		58,600	6,121,000	3,979,900	3,828,000		
01	CHELTUIELI CURENTE	2,581,000	0	2,581,000		0	2,581,000	0	0		
58	TITLUL X PROIECTE CU FINANTARE DIN FONDURI EXTERNE NERAMBURSABILE AFERENTE CADRULUI FINANCIAR 2014- 2020	365,000	0	365,000		0	365,000	0	0		
5801	Programe din Fondul European de Dezvoltare (FEDR)	365,000	-365,000	0		0	365,000	-365,000	0		
580101	Finantare nationala	305,000	-305,000	0		0	305,000	-305,000	0		
580103	Cheituilei neeligibile	60,000	-60,000	0		0	60,000	-60,000	0		
5804	Programe din Fondul European Agricol de Dezvoltare Rurala (FEADR)	0	365,000	365,000		0	0	365,000	0		
580401	Finantare nationala	0	305,000	305,000		0	0	305,000	0		
580403	Cheituilei neeligibile	0	60,000	60,000		0	0	60,000	0		
60	TITLUL XII PROIECTE CU FINANTARE DIN SUMELE REPRESENTAND ASISTENTA FINANCIARA NERAMBURSABILA AFERENTA PNRR	2,216,000	0	2,216,000		0	2,216,000	0	0		

Cod Indicator	Denumire indicatori	Prevederi anuale						Prevederi trimestriale										
		Buget initial	Influenta + / -	Buget rectificat	din care credite bugetare destinate stingerii platilor restante	Trim I	Trim II	Trim III	Trim IV									
										1=5+6+7+8	2	3	4	5	6	7	8	
B	A																	
6001	Fonduri europene nerambursabile	2,216,000	0	2,216,000	0	2,216,000	0	2,216,000	0	2,216,000	0	2,216,000	0	2,216,000	0	2,216,000	0	2,216,000
70	CHELTUIELI DE CAPITAL	11,054,500	352,000	11,406,500	0	11,406,500	0	11,406,500	0	11,406,500	0	11,406,500	0	11,406,500	0	11,406,500	0	11,406,500
71	TITLUL XV ACTIVE NEFINANCIARE	11,054,500	352,000	11,406,500	0	11,406,500	0	11,406,500	0	11,406,500	0	11,406,500	0	11,406,500	0	11,406,500	0	11,406,500
7101	Active fixe	11,054,500	225,000	11,279,500	0	11,279,500	0	11,279,500	0	11,279,500	0	11,279,500	0	11,279,500	0	11,279,500	0	11,279,500
710101	Constructii	9,768,000	951,500	10,719,500	0	10,719,500	0	10,719,500	0	10,719,500	0	10,719,500	0	10,719,500	0	10,719,500	0	10,719,500
710103	Mobilier, aparatura biroutica si alte active corporale	105,000	0	105,000	0	105,000	0	105,000	0	105,000	0	105,000	0	105,000	0	105,000	0	105,000
710130	Alte active fixe	1,181,500	-726,500	455,000	0	455,000	0	455,000	0	455,000	0	455,000	0	455,000	0	455,000	0	455,000
7103	Reparatii capitale aferente activelor fixe	0	127,000	127,000	0	127,000	0	127,000	0	127,000	0	127,000	0	127,000	0	127,000	0	127,000
5002	Partea I-a Servicii publice generale	390,000	241,800	631,800	0	631,800	0	631,800	0	631,800	0	631,800	0	631,800	0	631,800	0	631,800
5102	Autoritati publice si actiuni externe	390,000	241,800	631,800	0	631,800	0	631,800	0	631,800	0	631,800	0	631,800	0	631,800	0	631,800
01	CHELTUIELI CURENTE	365,000	0	365,000	0	365,000	0	365,000	0	365,000	0	365,000	0	365,000	0	365,000	0	365,000
58	TITLUL X PROIECTE CU FINANTARE DIN FONDURI EXTERNE NERAMBURSABILE AFERENTE CADRULUI FINANCIAR 2014- 2020	365,000	0	365,000	0	365,000	0	365,000	0	365,000	0	365,000	0	365,000	0	365,000	0	365,000
5801	Programe din Fondul European de Dezvoltare (FEDR)	365,000	-365,000	0	0	0	0	0	0	0	0	0	0	0	0	0	0	0
580101	Finantare nationala	305,000	-305,000	0	0	0	0	0	0	0	0	0	0	0	0	0	0	0
580103	Cheltuieli neeligibile	60,000	-60,000	0	0	0	0	0	0	0	0	0	0	0	0	0	0	0
5804	Programe din Fondul European Agricol de Dezvoltare Rurala (FEADR)	0	365,000	365,000	0	365,000	0	365,000	0	365,000	0	365,000	0	365,000	0	365,000	0	365,000
580401	Finantare nationala	0	305,000	305,000	0	305,000	0	305,000	0	305,000	0	305,000	0	305,000	0	305,000	0	305,000
580403	Cheltuieli neeligibile	0	60,000	60,000	0	60,000	0	60,000	0	60,000	0	60,000	0	60,000	0	60,000	0	60,000
70	CHELTUIELI DE CAPITAL	25,000	241,800	266,800	0	266,800	0	266,800	0	266,800	0	266,800	0	266,800	0	266,800	0	266,800
71	TITLUL XV ACTIVE NEFINANCIARE	25,000	241,800	266,800	0	266,800	0	266,800	0	266,800	0	266,800	0	266,800	0	266,800	0	266,800
7101	Active fixe	25,000	114,800	139,800	0	139,800	0	139,800	0	139,800	0	139,800	0	139,800	0	139,800	0	139,800
710103	Mobilier, aparatura biroutica si alte active corporale	25,000	0	25,000	0	25,000	0	25,000	0	25,000	0	25,000	0	25,000	0	25,000	0	25,000
710130	Alte active fixe	0	114,800	114,800	0	114,800	0	114,800	0	114,800	0	114,800	0	114,800	0	114,800	0	114,800
7103	Reparatii capitale aferente activelor fixe	0	127,000	127,000	0	127,000	0	127,000	0	127,000	0	127,000	0	127,000	0	127,000	0	127,000
510201	Autoritati executive si legislative	390,000	241,800	631,800	0	631,800	0	631,800	0	631,800	0	631,800	0	631,800	0	631,800	0	631,800
51020103	Autoritati executive	390,000	241,800	631,800	0	631,800	0	631,800	0	631,800	0	631,800	0	631,800	0	631,800	0	631,800
6302	Partea a III-a Cheltuieli Social - Culturale	150,000	32,200	182,200	0	182,200	0	182,200	0	182,200	0	182,200	0	182,200	0	182,200	0	182,200
6502	Invatamant	0	32,200	32,200	0	32,200	0	32,200	0	32,200	0	32,200	0	32,200	0	32,200	0	32,200
70	CHELTUIELI DE CAPITAL	0	32,200	32,200	0	32,200	0	32,200	0	32,200	0	32,200	0	32,200	0	32,200	0	32,200

Cod Indicator	Denumire indicatori	Prevederi anuale				Prevederi trimestriale			
		Buget initial	Influenta + / -	Buget rectificat	din care credite bugetare destinate stingerii platilor restante	Trim I	Trim II	Trim III	Trim IV
B	A	1=5+6+7+8	2	3	4	5	6	7	8
71	TITLUL XV ACTIVE NEFINANCIARE	0	32,200	32,200	0	0	0	32,200	0
7101	Active fixe	0	32,200	32,200	0	0	0	32,200	0
710130	Alte active fixe	0	32,200	32,200	0	0	0	32,200	0
650203	Invatamant prescolar si primar	0	32,200	32,200	0	0	0	32,200	0
65020302	Invatamant primar	0	32,200	32,200	0	0	0	32,200	0
6702	Cultura, recreere si religie	150,000	0	150,000	0	0	0	110,000	0
70	CHELTUIELI DE CAPITAL	150,000	0	150,000	0	0	40,000	110,000	0
71	TITLUL XV ACTIVE NEFINANCIARE	150,000	0	150,000	0	0	40,000	110,000	0
7101	Active fixe	150,000	0	150,000	0	0	40,000	110,000	0
710103	Mobilier, aparatura biroutica si alte active corporale	80,000	0	80,000	0	0	40,000	40,000	0
710130	Alte active fixe	70,000	0	70,000	0	0	40,000	40,000	0
670203	Servicii culturale	70,000	0	70,000	0	0	0	70,000	0
67020307	Camine culturale	70,000	0	70,000	0	0	0	70,000	0
670250	Alte servicii in domeniile culturii, recreeri si religiei	80,000	0	80,000	0	0	0	70,000	0
690200	Partea a IV-a Servicii si Dezvoltare publica, Locuinte, Mediu si Ape	1,071,500	23,800	1,095,300	0	33,600	500,000	541,700	20,000
7002	Locuinte, servicii si dezvoltare publica	1,071,500	23,800	1,095,300	0	33,600	500,000	541,700	20,000
70	CHELTUIELI DE CAPITAL	1,071,500	23,800	1,095,300	0	33,600	500,000	541,700	20,000
71	TITLUL XV ACTIVE NEFINANCIARE	1,071,500	23,800	1,095,300	0	33,600	500,000	541,700	20,000
7101	Active fixe	1,071,500	23,800	1,095,300	0	33,600	500,000	541,700	20,000
710101	Construcții	0	951,500	951,500	0	0	0	951,500	0
710130	Alte active fixe	1,071,500	-927,700	143,800	0	33,600	500,000	-409,800	20,000
700205	Alimentare cu apa si amenajari hidrotermice	120,000	0	120,000	0	33,600	50,000	16,400	20,000
70020501	Alimentare cu apa	120,000	0	120,000	0	33,600	50,000	16,400	20,000
700206	Iluminat public si electrificari rurale	951,500	23,800	975,300	0	0	450,000	525,300	0
7902	Partea a V-a Actiuni economice	12,024,000	54,200	12,078,200	0	0	5,216,000	3,054,200	3,808,000
8402	Transporturi	12,024,000	54,200	12,078,200	0	0	5,216,000	3,054,200	3,808,000
01	CHELTUIELI CURENTE	2,216,000	0	2,216,000	0	0	2,216,000	0	0
60	TITLUL XII PROIECTE CU FINANTARE DIN SUMELE REPREZENTAND ASISTENTA FINANCIARA NERAMBURSABILA AFERENTA PNRR	2,216,000	0	2,216,000	0	0	2,216,000	0	0
6001	Fonduri europene nerambursabile	2,216,000	0	2,216,000	0	0	2,216,000	0	0

Cod Indicator	Denumire indicatori	Prevederi anuale				Prevederi trimestriale			
		Buget initial	Influenta + / -	Buget rectificat	din care credite bugetare destinate stingerii platilor restante	Trim I	Trim II	Trim III	Trim IV
B	A	1=5+6+7+8	2	3	4	5	6	7	8
70	CHELTUIELI DE CAPITAL	9,808,000	54,200	9,862,200	0	0	3,000,000	3,054,200	3,808,000
71	TITLUL XV ACTIVE NEFINANCIARE	9,808,000	54,200	9,862,200	0	0	3,000,000	3,054,200	3,808,000
7101	Active fixe	9,808,000	54,200	9,862,200	0	0	3,000,000	3,054,200	3,808,000
710101	Constructii	9,768,000	0	9,768,000	0	0	3,000,000	3,000,000	3,768,000
710130	Alte active fixe	40,000	54,200	94,200	0	0	0	54,200	40,000
840203	Transport rutier	12,024,000	54,200	12,078,200	0	0	5,216,000	3,054,200	3,808,000
84020301	Drumuri si poduri	9,808,000	0	9,808,000	0	0	3,000,000	3,000,000	3,808,000
84020302	Transport in comun	2,216,000	54,200	2,270,200	0	0	2,216,000	54,200	0
9602	Rezerve, Excedent/Deficit	0	-225,000	-225,000	0	0	0	-225,000	0
9702	Rezerve	0	0	0	0	0	0	0	0
9902	Deficit	0	225,000	225,000	0	0	0	225,000	0
990297	Deficitul sectiunii de dezvoltare	0	225,000	225,000	0	0	0	225,000	0

Conducatorul institutiei
BORBELY FLORIN



Conducatorul compartimentului
financiar - contabil
HUZA ROBIKA